

Підприємство **ПРИВАТНЕ АКЦІОНЕРНЕ ТОВАРИСТВО "СТРАХОВА КОМПАНІЯ "УНІВЕРСАЛЬНА"** за € **ДОКУМЕНТ ПРИЙНЯТО**  
 Територія **Київ** за КАТОТТГ <sup>1</sup> **UA80000000000624772**  
 Організаційно-правова форма господарювання **Акціонерне товариство** за КОПФГ **230**  
 Вид економічної діяльності **Інші види страхування, крім страхування життя** за КВЕД **65.12**  
 Середня кількість працівників <sup>2</sup> **471**  
 Адреса, телефон **01133, м. Київ, бульвар Лесі Українки, буд. 9** **2816150**  
 Одиниця виміру: тис. грн. без десяткового знака (окрім розділу IV Звіту про фінансові результати (Звіту про сукупний дохід) (форма №2), грошові показники якого наводяться в гривнях з копійками)  
 Складено (зробити позначку "v" у відповідній клітинці):  
 за національними положеннями (стандартами) бухгалтерського обліку   
 за міжнародними стандартами фінансової звітності

**Баланс (Звіт про фінансовий стан)**  
на **31 березня 2026** р.

Форма №1 Код за ДКУД **1801001**

<b>А К Т И В</b>	<b>Код рядка</b>	<b>На початок звітного періоду</b>	<b>На кінець звітного періоду</b>
<b>1</b>	<b>2</b>	<b>3</b>	<b>4</b>
<b>I. Необоротні активи</b>			
Нематеріальні активи	1000	56 949	60 934
первісна вартість	1001	91 602	99 578
накопичена амортизація	1002	34 653	38 644
Незавершені капітальні інвестиції	1005	-	-
Основні засоби	1010	68 339	68 371
первісна вартість	1011	157 928	159 083
знос	1012	89 589	90 712
Інвестиційна нерухомість	1015	14 346	14 346
первісна вартість інвестиційної нерухомості	1016	14 346	14 346
знос інвестиційної нерухомості	1017	-	-
Довгострокові біологічні активи	1020	-	-
первісна вартість довгострокових біологічних активів	1021	-	-
накопичена амортизація довгострокових біологічних активів	1022	-	-
Довгострокові фінансові інвестиції: які обліковуються за методом участі в капіталі інших підприємств	1030	-	-
інші фінансові інвестиції	1035	-	-
Заборгованість за внесками до статутного капіталу інших підприємств	1036	-	-
Довгострокова дебіторська заборгованість	1040	-	-
Відстрочені податкові активи	1045	29 651	16 931
Гудвіл	1050	-	-
Відстрочені аквізиційні витрати	1060	-	-
Залишок коштів у централізованих страхових резервних фондах	1065	114 040	113 327
Інші необоротні активи	1090	-	-
<b>Усього за розділом I</b>	<b>1095</b>	<b>283 325</b>	<b>273 909</b>
<b>II. Оборотні активи</b>			
Запаси	1100	92	233
виробничі запаси	1101	92	233
незавершене виробництво	1102	-	-
готова продукція	1103	-	-
товари	1104	-	-
Поточні біологічні активи	1110	-	-
Депозити перестрахування	1115	-	-
Векселі одержані	1120	-	-
Дебіторська заборгованість за продукцію, товари, роботи, послуги	1125	-	-
Дебіторська заборгованість за розрахунками: за виданими авансами	1130	34	229
з бюджетом	1135	281	322
у тому числі з податку на прибуток	1136	-	-
Дебіторська заборгованість за розрахунками з нарахованих доходів	1140	4 414	3 096
Дебіторська заборгованість за розрахунками із внутрішніх розрахунків	1145	-	-
Інша поточна дебіторська заборгованість	1155	11 756	35 457
Поточні фінансові інвестиції	1160	1 187 566	1 416 607
Гроші та їх еквіваленти	1165	861 804	699 105
готівка	1166	-	-
рахунки в банках	1167	861 804	699 105
Витрати майбутніх періодів	1170	1 712	3 810
Частка перестраховика у страхових резервах	1180	141 190	116 547
у тому числі в: резервах довгострокових зобов'язань	1181	-	-

резервах збитків або резервах належних виплат	1182	108 406	98 435
резервах незароблених премій	1183	32 784	18 112
інших страхових резервах	1184	-	-
Інші оборотні активи	1190	-	-
<b>Усього за розділом II</b>	<b>1195</b>	<b>2 208 849</b>	<b>2 275 406</b>
<b>III. Необоротні активи, утримувані для продажу, та групи вибуття</b>	<b>1200</b>	<b>-</b>	<b>-</b>
<b>Баланс</b>	<b>1300</b>	<b>2 492 174</b>	<b>2 549 315</b>

Пасив	Код рядка	На початок звітної періоду	На кінець звітної періоду
1	2	3	4
<b>I. Власний капітал</b>			
Зареєстрований (пайовий) капітал	1400	192 700	192 700
Внески до незареєстрованого статутного капіталу	1401	-	-
Капітал у дооцінках	1405	4 244	4 244
Додатковий капітал	1410	-	-
емісійний дохід	1411	-	-
накопичені курсові різниці	1412	-	-
Резервний капітал	1415	4 093	4 093
Нерозподілений прибуток (непокритий збиток)	1420	1 064 901	1 149 978
Неоплачений капітал	1425	( - )	( - )
Вилучений капітал	1430	( - )	( - )
Інші резерви	1435	-	-
<b>Усього за розділом I</b>	<b>1495</b>	<b>1 265 938</b>	<b>1 351 015</b>
<b>II. Довгострокові зобов'язання і забезпечення</b>			
Відстрочені податкові зобов'язання	1500	-	-
Пенсійні зобов'язання	1505	-	-
Довгострокові кредити банків	1510	-	-
Інші довгострокові зобов'язання	1515	10 355	9 316
Довгострокові забезпечення	1520	156 287	85 812
довгострокові забезпечення витрат персоналу	1521	156 287	85 812
Цільове фінансування	1525	-	-
благодійна допомога	1526	-	-
Страхові резерви	1530	941 313	984 737
у тому числі:	1531	-	-
резерв довгострокових зобов'язань			
резерв збитків або резерв належних виплат	1532	325 383	344 298
резерв незароблених премій	1533	615 930	640 439
інші страхові резерви	1534	-	-
Інвестиційні контракти	1535	-	-
Призовий фонд	1540	-	-
Резерв на виплату джек-поту	1545	-	-
<b>Усього за розділом II</b>	<b>1595</b>	<b>1 107 955</b>	<b>1 079 865</b>
<b>III. Поточні зобов'язання і забезпечення</b>			
Короткострокові кредити банків	1600	-	-
Векселі видані	1605	-	-
Поточна кредиторська заборгованість за:			
довгостроковими зобов'язаннями	1610	5 052	5 172
товари, роботи, послуги	1615	916	1 447
розрахунками з бюджетом	1620	19 874	8 274
у тому числі з податку на прибуток	1621	19 047	5 896
розрахунками зі страхування	1625	-	1 191
розрахунками з оплати праці	1630	4 498	10 570
Поточна кредиторська заборгованість за одержаними авансами	1635	11	22
Поточна кредиторська заборгованість за розрахунками з учасниками	1640	-	-
Поточна кредиторська заборгованість із внутрішніх розрахунків	1645	-	-
Поточна кредиторська заборгованість за страховою діяльністю	1650	10 260	32 727
Поточні забезпечення	1660	77 528	58 850
Доходи майбутніх періодів	1665	-	-
Відстрочені комісійні доходи від перестраховиків	1670	-	-
Інші поточні зобов'язання	1690	142	182
<b>Усього за розділом III</b>	<b>1695</b>	<b>118 281</b>	<b>118 435</b>
<b>IV. Зобов'язання, пов'язані з необоротними активами, утримуваними для продажу, та групами вибуття</b>	<b>1700</b>	<b>-</b>	<b>-</b>
V. Чиста вартість активів недержавного пенсійного фонду	1800	-	-
<b>Баланс</b>	<b>1900</b>	<b>2 492 174</b>	<b>2 549 315</b>

Керівник

Головний бухгалтер

ЕП Музичко  
Олексій  
Васильович  
ЕП Галицька  
Наталія  
Вікторівна

Музичко Олексій Васильович

Галицька Наталія Вікторівна

Кодифікатор адміністративно-територіальних одиниць та територій територіальних громад.

Визначається в порядку, встановленому центральним органом виконавчої влади, що реалізує державну політику у сфері статистики.

## Квитанція

Користувач: AKarbazina  
Ім'я файлу: 800060020113829S010011510000149032026.XML  
Підписи: Печатка Державна податкова служба України. "ОТРИМАНО" 43005393  
"Шлюз захисту" Шлюз Держстат 37507880

### Текст:

Квитанція №2  
Підприємство: 20113829 ПРИВАТНЕ АКЦІОНЕРНЕ ТОВАРИСТВО "СТРАХОВА КОМПАНІЯ  
"УНІВЕРСАЛЬНА"  
Звіт: Ф1. Баланс  
За період: I Квартал, 2026 р.  
Звіт доставлено до Системи електронного звітування органів  
державної статистики України 27.04.2026 у 12:23:50  
Реєстраційний номер звіту:  
9000721342 (800060020113829S010011510000149032026.XML)  
Звіт відповідає формату, визначеному Держстатом України.  
Кваліфіковані електронні підписи перевірено.  
Звіт прийнято для подальшої обробки. У випадку виявлення  
помилки при здійсненні обробки даних звіту в органах  
державної статистики та (або) необхідності надання уточнень  
Вам буде повідомлено додатково.  
  
Відправник: Система  
електронного звітування органів державної статистики України

Підприємство **ПРИВАТНЕ АКЦІОНЕРНЕ ТОВАРИСТВО "СТРАХОВА КОМПАНІЯ "УНІВЕРСАЛЬНА"**

Дата (рік, місяць, число)  
за ЄДРПОУ

КОДИ		
2026	04	01
20113829		

(найменування)


**Звіт про фінансові результати (Звіт про сукупний дохід)**  
за **I Квартал 2026** р.

**ДОКУМЕНТ ПРИЙНЯТО**

Форма № 2 Код за ДКУД **1801003**

**I. ФІНАНСОВІ РЕЗУЛЬТАТИ**

Стаття	Код рядка	За звітний період	За аналогічний період попереднього року
1	2	3	4
Чистий дохід від реалізації продукції (товарів, робіт, послуг)	2000	-	-
Чисті зароблені страхові премії	2010	790 887	634 173
<i>премії підписані, валова сума</i>	2011	828 727	619 325
<i>премії, передані у перестраховування</i>	2012	36 414	11 803
<i>зміна резерву незароблених премій, валова сума</i>	2013	7 879	(35 255)
<i>зміна частки перестраховиків у резерві незароблених премій</i>	2014	6 453	(8 604)
Собівартість реалізованої продукції (товарів, робіт, послуг)	2050	( - )	( - )
Чисті понесені збитки за страховими виплатами	2070	341 660	284 972
<b>Валовий:</b>			
прибуток	2090	449 227	349 201
збиток	2095	( - )	( - )
Дохід (витрати) від зміни у резервах довгострокових зобов'язань	2105	-	-
Дохід (витрати) від зміни інших страхових резервів	2110	(17 491)	51 367
<i>зміна інших страхових резервів, валова сума</i>	2111	(21 506)	55 594
<i>зміна частки перестраховиків в інших страхових резервах</i>	2112	4 015	(4 227)
Інші операційні доходи	2120	28 649	619
у тому числі:	2121	-	-
<i>дохід від зміни вартості активів, які оцінюються за справедливою вартістю</i>			
<i>дохід від первісного визнання біологічних активів і сільськогосподарської продукції</i>	2122	-	-
<i>дохід від використання коштів, вивільнених від оподаткування</i>	2123	-	-
Адміністративні витрати	2130	( 59 260 )	( 50 144 )
Витрати на збут	2150	( 291 094 )	( 232 591 )
Інші операційні витрати	2180	( 40 716 )	( 41 017 )
у тому числі:	2181	-	-
<i>витрати від зміни вартості активів, які оцінюються за справедливою вартістю</i>			
<i>витрати від первісного визнання біологічних активів і сільськогосподарської продукції</i>	2182	-	-
<b>Фінансовий результат від операційної діяльності:</b>			
прибуток	2190	69 315	77 435
збиток	2195	( - )	( - )
Дохід від участі в капіталі	2200	-	-
Інші фінансові доходи	2220	43 884	30 056
Інші доходи	2240	2 754	366
у тому числі:	2241	-	-
<i>дохід від благодійної допомоги</i>			
Фінансові витрати	2250	( 9 738 )	( 9 349 )
Втрати від участі в капіталі	2255	( - )	( - )
Інші витрати	2270	( 2 463 )	( 944 )
Прибуток (збиток) від впливу інфляції на монетарні статті	2275	-	-



<b>Фінансовий результат до оподаткування:</b>			
прибуток	2290	103 752	97 564
збиток	2295	( - )	( - )
Витрати (дохід) з податку на прибуток	2300	(18 675)	(15 845)
Прибуток (збиток) від припиненої діяльності після оподаткування	2305	-	-
<b>Чистий фінансовий результат:</b>			
прибуток	2350	85 077	81 719
збиток	2355	( - )	( - )

## II. СУКУПНИЙ ДОХІД

Стаття	Код рядка	За звітний період	За аналогічний період попереднього року
1	2	3	4
Дооцінка (уцінка) необоротних активів	2400	-	-
Дооцінка (уцінка) фінансових інструментів	2405	-	-
Накопичені курсові різниці	2410	-	-
Частка іншого сукупного доходу асоційованих та спільних підприємств	2415	-	-
Інший сукупний дохід	2445	-	-
<b>Інший сукупний дохід до оподаткування</b>	<b>2450</b>	-	-
Податок на прибуток, пов'язаний з іншим сукупним доходом	2455	-	-
<b>Інший сукупний дохід після оподаткування</b>	<b>2460</b>	-	-
<b>Сукупний дохід (сума рядків 2350, 2355 та 2460)</b>	<b>2465</b>	85 077	81 719

## III. ЕЛЕМЕНТИ ОПЕРАЦІЙНИХ ВИТРАТ

Назва статті	Код рядка	За звітний період	За аналогічний період попереднього року
1	2	3	4
Матеріальні затрати	2500	843	548
Витрати на оплату праці	2505	173 583	56 616
Відрахування на соціальні заходи	2510	8 101	6 083
Амортизація	2515	7 441	6 110
Інші операційні витрати	2520	201 102	254 395
<b>Разом</b>	<b>2550</b>	391 070	323 752

## IV. РОЗРАХУНОК ПОКАЗНИКІВ ПРИБУТКОВОСТІ АКЦІЙ

Назва статті	Код рядка	За звітний період	За аналогічний період попереднього року
1	2	3	4
Середньорічна кількість простих акцій	2600	192700000	192700000
Скоригована середньорічна кількість простих акцій	2605	192700000	192700000
Чистий прибуток (збиток) на одну просту акцію	2610	0,44	0,42
Скоригований чистий прибуток (збиток) на одну просту акцію	2615	0,44	0,42
Дивіденди на одну просту акцію	2650	-	-

Керівник

Електронна  
печатка  
20113829

Олексій  
Васильович  
ЕП Галицька  
Наталія  
Вікторівна

Музичко Олексій Васильович

Галицька Наталія Вікторівна

## Квитанція

Користувач: AKarbazina  
Ім'я файлу: 800060020113829S010021510000150032026.XML  
Підписи: Печатка Державна податкова служба України. "ОТРИМАНО" 43005393  
"Шлюз захисту" Шлюз Держстат 37507880

### Текст:

Квитанція №2  
Підприємство: 20113829 ПРИВАТНЕ АКЦІОНЕРНЕ ТОВАРИСТВО "СТРАХОВА КОМПАНІЯ  
"УНІВЕРСАЛЬНА"  
Звіт: Ф2. Звіт про фінансові результати (в тисячах)  
За період: I Квартал, 2026 р.  
Звіт доставлено до Системи електронного звітування органів  
державної статистики України 27.04.2026 у 12:20:54  
Реєстраційний номер звіту:  
9000720381 (800060020113829S010021510000150032026.XML)  
Звіт відповідає формату, визначеному Держстатом України.  
Кваліфіковані електронні підписи перевірено.  
Звіт прийнято для подальшої обробки. У випадку виявлення  
помилки при здійсненні обробки даних звіту в органах  
державної статистики та (або) необхідності надання уточнень  
Вам буде повідомлено додатково.  
  
Відправник: Система  
електронного звітування органів державної статистики України

Підприємство **ПРИВАТНЕ АКЦІОНЕРНЕ ТОВАРИСТВО "СТРАХОВА КОМПАНІЯ "УНІВЕРСАЛЬНА"**

(найменування)

Дата (рік, місяць, число)  
за ЄДРПОУ

КОДИ		
2026	04	01
20113829		

**ДОКУМЕНТ ПРИЙНЯТО**

**Звіт про рух грошових коштів (за прямим методом)  
за I Квартал 2026 р.**

Форма №3 Код за ДКУД 1801004

Стаття	Код	За звітний період	За аналогічний період попереднього року
1	2	3	4
<b>I. Рух коштів у результаті операційної діяльності</b>			
Надходження від:			
Реалізації продукції (товарів, робіт, послуг)	3000	-	-
Повернення податків і зборів	3005	-	-
у тому числі податку на додану вартість	3006	-	-
Цільового фінансування	3010	-	-
Надходження від отримання субсидій, дотацій	3011	-	-
Надходження авансів від покупців і замовників	3015	-	-
Надходження від повернення авансів	3020	-	-
Надходження від відсотків за залишками коштів на поточних рахунках	3025	9 485	8 097
Надходження від боржників неустойки (штрафів, пені)	3035	-	-
Надходження від операційної оренди	3040	361	324
Надходження від отримання роялті, авторських винагород	3045	-	-
Надходження від страхових премій	3050	905 440	718 214
Надходження фінансових установ від повернення позик	3055	-	-
Інші надходження	3095	94 318	71 640
Витрачання на оплату:			
Товарів (робіт, послуг)	3100	( 340 019 )	( 290 146 )
Праці	3105	( 146 522 )	( 53 500 )
Відрахувань на соціальні заходи	3110	( 11 421 )	( 8 697 )
Зобов'язань з податків і зборів	3115	( 82 977 )	( 43 932 )
Витрачання на оплату зобов'язань з податку на прибуток	3116	( 38 298 )	( 27 265 )
Витрачання на оплату зобов'язань з податку на додану вартість	3117	( 117 )	( 26 )
Витрачання на оплату зобов'язань з інших податків і зборів	3118	( 44 562 )	( 16 641 )
Витрачання на оплату авансів	3135	( - )	( - )
Витрачання на оплату повернення авансів	3140	( - )	( - )
Витрачання на оплату цільових внесків	3145	( - )	( - )
Витрачання на оплату зобов'язань за страховими контрактами	3150	( 323 189 )	( 272 124 )
Витрачання фінансових установ на надання позик	3155	( - )	( - )
Інші витрачання	3190	( 84 465 )	( 67 492 )
<b>Чистий рух коштів від операційної діяльності</b>	<b>3195</b>	<b>21 011</b>	<b>62 384</b>
<b>II. Рух коштів у результаті інвестиційної діяльності</b>			
Надходження від реалізації:			
фінансових інвестицій	3200	-	35 356
необоротних активів	3205	344	1
Надходження від отриманих:			
відсотків	3215	21 459	21 583
дивідендів	3220	-	-
Надходження від деривативів	3225	-	-
Надходження від погашення позик	3230	-	-
Надходження від вибуття дочірнього підприємства та іншої господарської одиниці	3235	-	-
Інші надходження	3250	368 748	166 743

Витрачання на придбання: фінансових інвестицій	3255	( 100 008 )	( - )
необоротних активів	3260	( 9 283 )	( 2 580 )
Виплати за деривативами	3270	( - )	( - )
Витрачання на надання позик	3275	( - )	( - )
Витрачання на придбання дочірнього підприємства та іншої господарської одиниці	3280	-	-
Інші платежі	3290	( 482 938 )	( 226 076 )
<b>Чистий рух коштів від інвестиційної діяльності</b>	<b>3295</b>	<b>-201 678</b>	<b>-4 973</b>
<b>III. Рух коштів у результаті фінансової діяльності</b>			
Надходження від: Власного капіталу	3300	-	-
Отримання позик	3305	-	-
Надходження від продажу частки в дочірньому підприємстві	3310	-	-
Інші надходження	3340	-	-
Витрачання на: Викуп власних акцій	3345	( - )	( - )
Погашення позик	3350	-	-
Сплату дивідендів	3355	( - )	( - )
Витрачання на сплату відсотків	3360	( - )	( - )
Витрачання на сплату заборгованості з фінансової оренди	3365	( - )	( - )
Витрачання на придбання частки в дочірньому підприємстві	3370	( - )	( - )
Витрачання на виплати неконтрольованим часткам у дочірніх підприємствах	3375	( - )	( - )
Інші платежі	3390	( - )	( - )
<b>Чистий рух коштів від фінансової діяльності</b>	<b>3395</b>	<b>-</b>	<b>-</b>
<b>Чистий рух грошових коштів за звітний період</b>	<b>3400</b>	<b>-180 667</b>	<b>57 411</b>
Залишок коштів на початок року	3405	862 069	575 697
Вплив зміни валютних курсів на залишок коштів	3410	17 983	(2 412)
Залишок коштів на кінець року	3415	699 385	630 696

Керівник

Музичко  
Олексій  
Васильович

Музичко Олексій Васильович

Головний бухгалтер

ЕП Галицька  
Наталія  
Вікторівна

Галицька Наталія Вікторівна



## Квитанція

Користувач: AKarbazina  
Ім'я файлу: 800060020113829S010031110000151032026.XML  
Підписи: Печатка Державна податкова служба України. "ОТРИМАНО" 43005393  
"Шлюз захисту" Шлюз Держстат 37507880

### Текст:

Квитанція №2  
Підприємство: 20113829 ПРИВАТНЕ АКЦІОНЕРНЕ ТОВАРИСТВО "СТРАХОВА КОМПАНІЯ  
"УНІВЕРСАЛЬНА"  
Звіт: Ф3. Звіт про рух грошових коштів (за прямим методом)  
За період: I Квартал, 2026 р.  
Звіт доставлено до Системи електронного звітування органів  
державної статистики України 27.04.2026 у 12:23:47  
Реєстраційний номер звіту:  
9000721324 (800060020113829S010031110000151032026.XML)  
Звіт відповідає формату, визначеному Держстатом України.  
Кваліфіковані електронні підписи перевірено.  
Звіт прийнято для подальшої обробки. У випадку виявлення  
помилки при здійсненні обробки даних звіту в органах  
державної статистики та (або) необхідності надання уточнень  
Вам буде повідомлено додатково.  
  
Відправник: Система  
електронного звітування органів державної статистики України

Підприємство

ПРИВАТНЕ АКЦІОНЕРНЕ ТОВАРИСТВО "СТРАХОВА КОМПАНІЯ  
"УНІВЕРСАЛЬНА"

Дата (рік, місяць, число)

за ЄДРПОУ

КОДИ

2026 04 01

20113829

ДОКУМЕНТ ПРИЙНЯТО

(найменування)


Звіт про власний капітал  
за I Квартал 2026 р.

Форма №4

Код за ДКУД

1801005

Стаття	Код рядка	Зареєстрований (пайовий) капітал	Капітал у дооцінках	Додатковий капітал	Резервний капітал	Нерозподілений прибуток (непокритий збиток)	Неоплачений капітал	Вилучений капітал	Всього
1	2	3	4	5	6	7	8	9	10
Залишок на початок року	4000	192 700	4 244	-	4 093	1 064 901	-	-	1 265 938
<b>Коригування:</b>									
Зміна облікової політики	4005	-	-	-	-	-	-	-	-
Виправлення помилок	4010	-	-	-	-	-	-	-	-
Інші зміни	4090	-	-	-	-	-	-	-	-
<b>Скоригований залишок на початок року</b>	<b>4095</b>	192 700	4 244	-	4 093	1 064 901	-	-	1 265 938
<b>Чистий прибуток (збиток) за звітний період</b>	<b>4100</b>	-	-	-	-	85 077	-	-	85 077
<b>Інший сукупний дохід за звітний період</b>	<b>4110</b>	-	-	-	-	-	-	-	-
Дооцінка (уцінка) необоротних активів	4111	-	-	-	-	-	-	-	-
Дооцінка (уцінка) фінансових інструментів	4112	-	-	-	-	-	-	-	-
Накопичені курсові різниці	4113	-	-	-	-	-	-	-	-
Частка іншого сукупного доходу асоційованих і спільних підприємств	4114	-	-	-	-	-	-	-	-
Інший сукупний дохід	4116	-	-	-	-	-	-	-	-
<b>Розподіл прибутку:</b>									
Виплати власникам (дивіденди)	4200	-	-	-	-	-	-	-	-
Спрямування прибутку до зареєстрованого капіталу	4205	-	-	-	-	-	-	-	-
Відрахування до резервного капіталу	4210	-	-	-	-	-	-	-	-
Сума чистого прибутку, належна до бюджету відповідно до законодавства	4215	-	-	-	-	-	-	-	-
Сума чистого прибутку на створення спеціальних (цільових) фондів	4220	-	-	-	-	-	-	-	-



1	2	3	4	5	6	7	8	9	10
Сума чистого прибутку на матеріальне заохочення	4225	-	-	-	-	-	-	-	-
<b>Внески учасників:</b> Внески до капіталу	4240	-	-	-	-	-	-	-	-
Погашення заборгованості з капіталу	4245	-	-	-	-	-	-	-	-
<b>Вилучення капіталу:</b> Викуп акцій (часток)	4260	-	-	-	-	-	-	-	-
Перепродаж викуплених акцій (часток)	4265	-	-	-	-	-	-	-	-
Анулювання викуплених акцій (часток)	4270	-	-	-	-	-	-	-	-
Вилучення частки в капіталі	4275	-	-	-	-	-	-	-	-
Зменшення номінальної вартості акцій	4280	-	-	-	-	-	-	-	-
Інші зміни в капіталі	4290	-	-	-	-	-	-	-	-
Придбання (продаж) неконтрольованої частки в дочірньому підприємстві	4291	-	-	-	-	-	-	-	-
<b>Разом змін у капіталі</b>	<b>4295</b>	-	-	-	-	85 077	-	-	85 077
<b>Залишок на кінець року</b>	<b>4300</b>	192 700	4 244	-	4 093	1 149 978	-	-	1 351 015

Керівник

Музичко Олексій Васильович  
 ЕП Галицька  
 Наталя  
 Вікторівна

Музичко Олексій Васильович

Головний бухгалтер

Електронна  
 печатка  
 20113829

Галицька Наталя Вікторівна



## Квитанція

Користувач: AKarbazina  
Ім'я файлу: 800060020113829S010401010000152032026.XML  
Підписи: Печатка Державна податкова служба України. "ОТРИМАНО" 43005393  
"Шлюз захисту" Шлюз Держстат 37507880

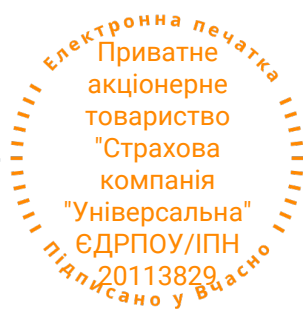
### Текст:

Квитанція №2  
Підприємство: 20113829 ПРИВАТНЕ АКЦІОНЕРНЕ ТОВАРИСТВО "СТРАХОВА КОМПАНІЯ  
"УНІВЕРСАЛЬНА"  
Звіт: Ф4. Звіт про власний капітал  
За період: I Квартал, 2026 р.  
Звіт доставлено до Системи електронного звітування органів  
державної статистики України 27.04.2026 у 12:23:43  
Реєстраційний номер звіту:  
9000721296 (800060020113829S010401010000152032026.XML)  
Звіт відповідає формату, визначеному Держстатом України.  
Кваліфіковані електронні підписи перевірено.  
Звіт прийнято для подальшої обробки. У випадку виявлення  
помилки при здійсненні обробки даних звіту в органах  
державної статистики та (або) необхідності надання уточнень  
Вам буде повідомлено додатково.  
  
Відправник: Система  
електронного звітування органів державної статистики України

**ПРИВАТНЕ АКЦІОНЕРНЕ ТОВАРИСТВО  
«СТРАХОВА КОМПАНІЯ «УНІВЕРСАЛЬНА»**

**Фінансова звітність відповідно до  
Міжнародних стандартів  
фінансової звітності**

**31 березня 2026 року**



## ЗМІСТ

### ЗАЯВА ПРО ВІДПОВІДАЛЬНІСТЬ КЕРІВНИЦТВА

### ФІНАНСОВА ЗВІТНІСТЬ

Звіт про фінансовий стан .....	3
Звіт про прибуток чи збиток та інший сукупний дохід.....	4
Звіт про зміни в капіталі .....	5
Звіт про рух грошових коштів.....	6

### Примітки до фінансової звітності

1. Компанія та її діяльність .....	7
2. Економічні умови, в яких працює Компанія.....	9
3. Суттєва інформація про облікову політику .....	10
4. Основні облікові оцінки та судження при застосуванні облікової політики .....	18
5. Запровадження нових або переглянутих стандартів та інтерпретацій .....	22
6. Нові положення бухгалтерського обліку.....	22
7. Грошові кошти та їх еквіваленти .....	23
8. Депозити в банках .....	24
9. Інвестиції у боргові цінні папери .....	25
10. Інша дебіторська заборгованість .....	26
11. Інвестиційна нерухомість.....	26
12. Обладнання та інші основні засоби.....	27
13. Нематеріальні активи.....	28
14. Інші активи.....	28
15. Поточне зобов'язання з податку на прибуток та податку на страхові премії .....	28
16. Інша кредиторська заборгованість.....	29
17. Орендні зобов'язання.....	29
18. Нарахування, забезпечення та інші зобов'язання.....	30
19. Узгодження активів та зобов'язань за страховими контрактами.....	33
20. Узгодження активів та зобов'язань за контрактами перестрашування .....	34
21. Зареєстрований капітал.....	35
22. Результат страхових послуг та послуг перестрашування .....	36
23. Інші страхові операційні витрати.....	37
24. Інвестиційні доходи та інвестиційні витрати .....	38
25. Фінансові витрати за страховими контрактами та контрактами перестрашування.....	38
26. Витрати з податку на прибуток.....	38
27. Управління фінансовими та страховими ризиками .....	40
28. Управління капіталом.....	44
29. Умовні та інші зобов'язання.....	45
30. Справедлива вартість фінансових інструментів.....	45
31. Представлення фінансових інструментів за категоріями оцінки.....	48
32. Операції з пов'язаними сторонами .....	48
33. Подія після закінчення звітного періоду .....	49

Галицька  
Наталія  
Вікторівна  
ЄДРПОУ/ІПН  
20113829

Підписано у Вчасно

Музичко  
Олексій  
Васильович  
ЄДРПОУ/ІПН  
20113829

Підписано у Вчасно

Електронна печатка

Приватне  
акціонерне  
товариство  
"Страхова  
компанія  
"Універсальна"  
ЄДРПОУ/ІПН  
20113829

Підписано у Вчасно


**Акціонерам ПРИВАТНОГО АКЦІОНЕРНОГО ТОВАРИСТВА «СТРАХОВА КОМПАНІЯ «УНІВЕРСАЛЬНА»:**

1. Ми підготували фінансову звітність станом на 31 березня 2026 року та за 1 квартал 2026 фінансового року, яка подає об'єктивно, в усіх суттєвих аспектах, фінансовий стан ПРИВАТНОГО АКЦІОНЕРНОГО ТОВАРИСТВА «СТРАХОВА КОМПАНІЯ «УНІВЕРСАЛЬНА» (надалі – «Компанія») станом на 31 березня 2026 року та результати його діяльності за 1 квартал 2026 фінансового року відповідно до Міжнародних стандартів фінансової звітності (надалі – «стандарти бухгалтерського обліку МСФЗ») та Закону України «Про бухгалтерський облік та фінансову звітність в Україні».
2. Керівництво Компанії несе відповідальність за те, щоб бухгалтерський облік, який ведеться в Компанії, розкривав з достатнім рівнем точності фінансовий стан Компанії та забезпечував відповідність її фінансової звітності стандартам бухгалтерського обліку МСФЗ та українському законодавству. Керівництво Компанії також несе загальну відповідальність за вжиття всіх можливих заходів, які забезпечать збереження активів Компанії і попередження та виявлення випадків зловживань та інших порушень.
3. Керівництво вважає, що в процесі підготовки фінансової звітності, поданої нижче, Компанія застосовувала належну облікову політику, суттєва інформація про яку наведена в Примітці 3, її застосування було послідовним і підтверджувалося обґрунтованими та виваженими припущеннями та розрахунками. Також було дотримано всіх відповідних стандартів бухгалтерського обліку МСФЗ.
4. Фінансова звітність затверджується керівництвом Компанії.

27 квітня 2026 року

Музичко О.В.  
Голова правління

Галицька Н.В.  
Головний бухгалтер



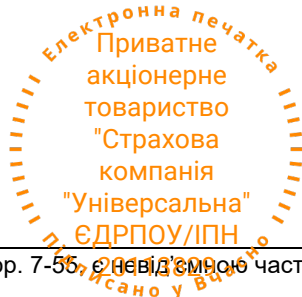
**ПрАТ «СК «УНІВЕРСАЛЬНА»**  
**Звіт про фінансовий стан**

<i>У тисячах гривень</i>	Прим.	31 березня 2026 р.	31 грудня 2025 р.
<b>АКТИВИ</b>			
Грошові кошти та їх еквіваленти	7	699 105	861 804
Депозити в банках	8	1 017 987	895 146
Інвестиції у боргові цінні папери	9	398 620	292 420
Активи за страховими контрактами	19	-	8 069
Активи за контрактами перестраховання	20	116 547	133 121
Інша дебіторська заборгованість	10	116 423	118 454
Інвестиційна нерухомість	11	14 346	14 346
Обладнання та інші основні засоби	12	68 371	68 339
Нематеріальні активи	13	60 934	56 949
Відстрочений податковий актив	26	16 931	29 651
Інші активи	14	40 051	13 875
<b>ВСЬОГО АКТИВІВ</b>		<b>2 549 315</b>	<b>2 492 174</b>
<b>КАПІТАЛ</b>			
Зареєстрований капітал	21	192 700	192 700
Резервний капітал		4 093	4 093
Нерозподілений прибуток		1 154 222	1 069 145
<b>ВСЬОГО КАПІТАЛУ</b>		<b>1 351 015</b>	<b>1 265 938</b>
<b>ЗОБОВ'ЯЗАННЯ</b>			
Зобов'язання за страховими контрактами	19	983 998	940 960
Зобов'язання за контрактами перестраховання	20	739	353
Інша кредиторська заборгованість	16	32 727	10 260
Орендні зобов'язання	17	14 488	15 407
Поточне зобов'язання з податку на прибуток	15	5 896	19 047
Нарахування, забезпечення та інші зобов'язання	18	160 452	240 209
<b>ВСЬОГО ЗОБОВ'ЯЗАНЬ</b>		<b>1 198 300</b>	<b>1 226 236</b>
<b>ВСЬОГО КАПІТАЛУ І ЗОБОВ'ЯЗАНЬ</b>		<b>2 549 315</b>	<b>2 492 174</b>

Затверджено до випуску керівництвом 27 квітня 2026 року.

Музичко О.В.  
Голова правління

Галицька Н.В.  
Головний бухгалтер



**ПрАТ «СК «УНІВЕРСАЛЬНА»**  
**Звіт про прибуток чи збиток та інший сукупний дохід**

<i>У тисячах гривень</i>	<b>Прим.</b>	<b>1 квартал 2026 року</b>	<b>1 квартал 2025 року</b>
Дохід від страхування	22	820 848	654 580
Витрати на страхові послуги	22	(725 211)	(520 202)
Вартість перестраховування	22	(29 961)	(20 407)
Чистий результат від перестраховування страхових послуг	22	3 230	(3 160)
<b>Результат страхових послуг</b>		<b>68 906</b>	<b>110 811</b>
Фінансові витрати від випущених страхових контрактів	25	(10 890)	(11 082)
Фінансові доходи від утримуваних контрактів перестраховування	25	1 766	2 430
<b>Чистий результат страхової діяльності</b>		<b>59 782</b>	<b>102 159</b>
Процентні доходи від фінансових активів, які не оцінюються за справедливою вартістю через прибуток чи збиток	24	29 731	24 648
Процентні доходи від фінансових активів за справедливою вартістю через прибуток чи збиток	24	16 397	4 711
(Збиток)/прибуток від переоцінки фінансових активів за справедливою вартістю через прибуток чи збиток	24	2 366	(2 416)
Інвестиційні витрати	24	(2 439)	(2 827)
Чисті (витрати)/ доходи за очікуваними кредитними збитками від фінансових активів	24	195	3 525
Чистий дохід від інвестиційної нерухомості	24	312	280
Прибуток за вирахуванням збитку від курсових різниць від інвестицій	24	27 360	(6 024)
<b>Чистий результат інвестиційної діяльності</b>		<b>73 922</b>	<b>21 897</b>
Інші страхові операційні витрати	22, 23	(27 405)	(24 965)
Фінансові витрати		(613)	(697)
Чисті інші (витрати)/доходи		(1 934)	(830)
<b>Прибуток до оподаткування</b>		<b>103 752</b>	<b>97 564</b>
Витрати з податку на прибуток	26	(18 675)	(15 845)
<b>ПРИБУТОК ЗА РІК</b>		<b>85 077</b>	<b>81 719</b>
<b>ВСЬОГО СУКУПНОГО ДОХОДУ ЗА РІК</b>		<b>85 077</b>	<b>81 719</b>

Електронний підпис  
 Галицька  
 Наталія  
 Вікторівна  
 ЄДРПОУ/ІПН  
 20113829  
 Підписано у Вчасно

Електронний підпис  
 Музичко  
 Олексій  
 Васильович  
 ЄДРПОУ/ІПН  
 20113829  
 Підписано у Вчасно

Електронна печатка  
 Приватне  
 акціонерне  
 товариство  
 "Страхова  
 компанія  
 "Універсальна"  
 ЄДРПОУ/ІПН  
 Підписано у Вчасно

**ПрАТ «СК «УНІВЕРСАЛЬНА»**  
**Звіт про зміни в капіталі**

	Зареєстрований капітал	Резервний капітал	Нерозподілений прибуток	Всього
<i>У тисячах гривень</i>				
<b>Залишок на 1 січня 2025 року</b>	<b>192 700</b>	<b>4 093</b>	<b>777 445</b>	<b>974 238</b>
Прибуток за рік	-	-	291 700	<b>291 700</b>
<b>Всього сукупного доходу за рік</b>	<b>-</b>	<b>-</b>	<b>291 700</b>	<b>291 700</b>
<b>Залишок на 31 грудня 2025 року</b>	<b>192 700</b>	<b>4 093</b>	<b>1 069 145</b>	<b>1 265 938</b>
Прибуток за рік	-	-	85 077	<b>85 077</b>
<b>Всього сукупного доходу за рік</b>	<b>-</b>	<b>-</b>	<b>85 077</b>	<b>85 077</b>
<b>Залишок на 31 березня 2026 року</b>	<b>192 700</b>	<b>4 093</b>	<b>1 154 222</b>	<b>1 351 015</b>

Електронний підпис  
Галицька  
Наталія  
Вікторівна  
ЄДРПОУ/ІПН  
20113829  
Підписано у Вчасно

Електронний підпис  
Музичко  
Олексій  
Васильович  
ЄДРПОУ/ІПН  
20113829  
Підписано у Вчасно

Електронна печатка  
Приватне  
акціонерне  
товариство  
"Страхова  
компанія  
"Універсальна"  
ЄДРПОУ/ІПН  
Підписано у Вчасно

**ПрАТ «СК «УНІВЕРСАЛЬНА»**  
**Звіт про рух грошових коштів**

<i>У тисячах гривень</i>	Прим.	1 квартал 2026 року	1 квартал 2025 року
<b>I. Рух коштів у результаті операційної діяльності</b>			
Надходження від:			
- отриманих страхових премій		905 440	718 214
- компенсацій страхових виплат від перестраховиків		5 083	399
- відсотків за депозитами, поточними рахунками та інвестиційного доходу МТСБУ		30 944	25 647
- отриманих регресів		17 493	14 016
- оренди інвестиційної нерухомості		361	324
Витрачання на оплату:			
- премій, сплачених перестраховикам		(12 243)	(13 461)
- страхових вимог і витрат на врегулювання страхових вимог		(328 273)	(276 219)
- аквізиційних витрат		(284 770)	(245 162)
- адміністративних та інших операційних витрат (за вирахуванням витрачання на оплату працівникам)		(36 627)	(25 665)
- працівникам		(146 522)	(53 500)
- зобов'язань з податку на прибуток		(19 280)	(12 684)
- зобов'язань з податку на страхові премії		(19 018)	(14 581)
- інших податків і зборів та відрахувань на соціальні заходи		(56 100)	(25 363)
- відсотків сплачених	17	(613)	(697)
- розміщення коштів у Моторному (транспортному) бюро України		(11 807)	(6 724)
- інших видатків		(12 259)	(10 050)
<b>Чистий рух коштів від операційної діяльності</b>		<b>31 809</b>	<b>74 494</b>
<b>II. Рух коштів у результаті інвестиційної діяльності</b>			
Придбання основних засобів і нематеріальних активів		(9 283)	(2 580)
Надходження від продажу основних засобів		344	1
Придбання боргових цінних паперів		(100 008)	-
Надходження від погашення та продажу боргових цінних паперів		-	35 356
Інші надходження, отримані від інвестицій		8 793	4 929
Розміщення депозитів у кредитних установах		(471 131)	(219 352)
Повернення депозитів із кредитних установ		359 955	165 847
<b>Чистий рух коштів від інвестиційної діяльності</b>		<b>(211 330)</b>	<b>(15 799)</b>
<b>III. Рух коштів у результаті фінансової діяльності</b>			
Погашення орендних зобов'язань – основна сума	17	(1 146)	(1 284)
<b>Чистий рух коштів від фінансової діяльності</b>		<b>(1 146)</b>	<b>(1 284)</b>
Вплив зміни валютних курсів на грошові кошти та їх еквіваленти		17 983	(2 412)
<b>Чистий рух грошових коштів та їх еквівалентів за звітний період</b>		<b>(162 684)</b>	<b>54 999</b>
Грошові кошти та їх еквіваленти на початок року (до вирахування оціночного резерву під очікувані кредитні збитки)		862 069	575 697
<b>Грошові кошти та їх еквіваленти на кінець року (до вирахування оціночного резерву під очікувані кредитні збитки)</b>	<b>7</b>	<b>699 385</b>	<b>630 696</b>

Електронний підпис  
 Наталія Вікторівна  
 ЄДРПОУ/ІПН  
 20113829  
 Підписано у Вчасно

Електронна печатка  
 Приватне акціонерне товариство "Страхова компанія "Універсальна" ЄДРПОУ/ІПН 20113829  
 Підписано у Вчасно

## 1. Компанія та її діяльність

Ця фінансова звітність підготовлена відповідно до Міжнародних стандартів фінансової звітності (далі – «Стандарти бухгалтерського обліку МСФЗ») та Закону України «Про бухгалтерський облік та фінансову звітність в Україні» станом на 31 березня 2026 року та за період 1 квартал 2026 року, що закінчився на вказану дату, для ПРИВАТНОГО АКЦІОНЕРНОГО ТОВАРИСТВА «СТРАХОВА КОМПАНІЯ «УНІВЕРСАЛЬНА» (далі – «Компанія» або «ПрАТ «СК «Універсальна»).

Компанія була зареєстрована як відкрите акціонерне товариство відповідно до законодавства України у травні 2002 року після реорганізації Страхового Центру «Поділля». У серпні 2019 року Компанія була перереєстрована як приватне акціонерне товариство відповідно до вимог Закону України «Про акціонерні товариства» та змінила назву на ПРИВАТНЕ АКЦІОНЕРНЕ ТОВАРИСТВО «СТРАХОВА КОМПАНІЯ «УНІВЕРСАЛЬНА».

6 листопада 2019 року ТОВ «ЕФ.-ЕФ.-ЕЙЧ. ЮКРЕЙН ХОЛДІНГЗ» придбало право власності на 192 699 998 іменних простих акцій Компанії номіналом 1 гривня кожна, що становить 99,99% (округлених до двох знаків після коми) статутного капіталу Компанії.

Протягом 2026 та 2026 року не відбувалося змін у складі акціонерів Компанії.

Станом на 31 березня 2026 року та 31 грудня 2025 року материнською компанією ПрАТ «СК «Універсальна» є ТОВ «ЕФ.-ЕФ.-ЕЙЧ. ЮКРЕЙН ХОЛДІНГЗ», юридична особа, створена відповідно до законодавства України, яка володіє 99,99% акцій Компанії. FFHL Group Ltd. (ЕфЕфЕйчЕль Груп Лтд.), Канада є проміжною материнською компанією Компанії та одноосібним власником ТОВ «ЕФ.-ЕФ.-ЕЙЧ. ЮКРЕЙН ХОЛДІНГЗ» (з січня 2025 року). Fairfax Financial Holdings Limited (Канада) є кінцевою контрольною стороною Компанії. Станом на 31 грудня 2025 року виконавчий директор Fairfax Financial Holdings Limited, пан Прем Ватса, прямо та опосередковано володіє 43,3% акцій статутного капіталу Fairfax Financial Holdings Limited і здійснює суттєвий вплив на Fairfax Financial Holdings Limited (станом на 31 грудня 2024 року – частка володіння складала 43,3%).

У січні 2025 року відбулася зміна власників ТОВ «ЕФ.-ЕФ.-ЕЙЧ. ЮКРЕЙН ХОЛДІНГЗ»: частка Європейського банку реконструкції та розвитку (ЄБРР) була повністю придбана іншим власником істотної участі – компанією FFHL Group Ltd., внаслідок чого ЄБРР перестав бути власником істотної участі в Компанії.

Склад акціонерів Компанії розкрито у Примітці 21.

Наглядова рада Компанії є колегіальним органом, який захищає права акціонерів, а також здійснює нагляд та регулювання діяльності Компанії. Члени Наглядової ради (кількісний склад - 5 осіб), у тому числі три незалежних члена, обираються загальними зборами акціонерів на строк 3 роки.

Станом на 31 грудня 2025 року до складу Наглядової ради входили:

Посада	ПІБ
Голова Наглядової ради	Пан Жан Клотьер
Член Наглядової ради, незалежний член	Пан Віллем Вінаєндтс
Член Наглядової ради, незалежний член	Пан Маркіян Маркевич
Член Наглядової ради	Пан Петер Чакварі
Член Наглядової ради, незалежний член	Пан Василь Даниляк

Правління Компанії здійснює управління поточною діяльністю Компанії.

**Основна діяльність.** Основний вид діяльності Компанії – надання страхових послуг на території України. Компанія здійснює свою діяльність на підставі єдиної ліцензії, що видана Національним банком України.

Страхові послуги Компанії здійснюються за наступними ризиками:

клас 1 - страхування від нещасного випадку (у тому числі на випадок виробничої травми та професійного захворювання); - страхування від нещасного випадку, включаючи страхування на випадок виробничої травми та професійного захворювання;

клас 2 - страхування на випадок хвороби (у тому числі медичне страхування); - страхування на випадок хвороби, - медичне страхування;

клас 3 - страхування наземних транспортних засобів (крім залізничного рухомого складу); - страхування наземних транспортних засобів (крім залізничного рухомого складу);

клас 4 - страхування залізничного рухомого складу, - страхування залізничного рухомого складу;

клас 5 - страхування повітряних суден, - страхування повітряних суден;

клас 6 - страхування водних суден (морських суден, суден внутрішнього плавання та інших самохідних чи несамохідних плавучих споруд), - страхування водних суден;

клас 7 - страхування майна, що перевозиться (включаючи вантаж, багаж (вантажобагаж); - страхування майна, що перевозиться (включаючи вантаж, багаж (вантажобагаж) незалежно від способу транспортування;

клас 8 - страхування майна від вогню та небезпечного впливу природних явищ, - страхування майна від вогню та небезпечного впливу природних явищ;

клас 9 - страхування майна від шкоди, заподіяної градом, морозом, іншими подіями (включаючи крадіжку, розбій, грабіж, умисне пошкодження/знищення майна), крім подій, визначених у класі 8; - страхування майна від шкоди, заподіяної градом, морозом, іншими подіями (включаючи крадіжку, розбій, грабіж, умисне пошкодження/знищення майна);

клас 10 - страхування відповідальності, яка виникає внаслідок використання наземного транспортного засобу (у тому числі відповідальності перевізника); - страхування відповідальності власників наземних транспортних засобів, що здійснюється відповідно до Закону України "Про обов'язкове страхування цивільно-правової відповідальності власників наземних транспортних засобів"; - страхування відповідальності, яка виникає внаслідок використання (експлуатації) наземних транспортних засобів (включаючи залізничний транспорт), іншої, ніж визначена Законом України "Про обов'язкове страхування цивільно-правової відповідальності власників наземних транспортних засобів"; - страхування відповідальності під час перевезень наземним транспортним засобом (включаючи залізничний транспорт);

клас 11 - страхування відповідальності, яка виникає внаслідок використання повітряного судна (у тому числі відповідальності перевізника); - страхування відповідальності, яка виникає внаслідок використання (експлуатації) повітряного судна; - страхування відповідальності під час перевезень повітряним судном;

клас 12 - страхування відповідальності, яка виникає внаслідок використання водного судна (у тому числі відповідальності перевізника); - страхування відповідальності, яка виникає внаслідок використання (експлуатації) водного судна; - страхування відповідальності під час перевезень водним судном;

клас 13 - страхування іншої відповідальності (крім визначеної у класах 10, 11, 12); - страхування іншої відповідальності перед третіми особами, ніж відповідальність оператора ядерної установки за ядерну шкоду, яка може бути заподіяна внаслідок ядерного інциденту, без обмежень та особливостей, які дають підстави для застосування спрощеного підходу для розрахунку капіталу платоспроможності та мінімального капіталу; - страхування відповідальності оператора ядерної установки за ядерну шкоду, яка може бути заподіяна внаслідок ядерного інциденту, що здійснюється відповідно до Закону України "Про цивільну відповідальність за ядерну шкоду та її фінансове забезпечення", без обмежень та особливостей, які дають підстави для застосування спрощеного підходу для розрахунку капіталу платоспроможності та мінімального капіталу;

клас 14 - страхування кредитів; - страхування кредитів;

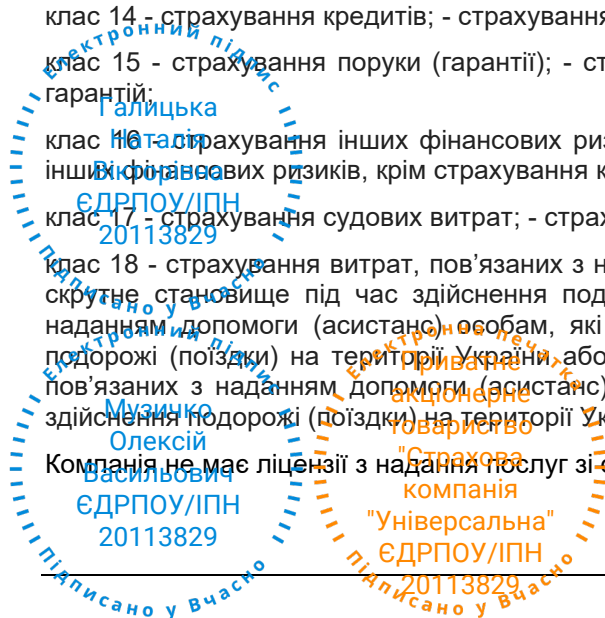
клас 15 - страхування поруки (гарантії); - страхування виданих порук (гарантій) та/або прийнятих гарантій;

клас 16 - страхування інших фінансових ризиків (крім визначених класами 14, 15); - страхування інших фінансових ризиків, крім страхування кредитів та поруки (гарантії);

клас 17 - страхування судових витрат; - страхування судових витрат;

клас 18 - страхування витрат, пов'язаних з наданням допомоги (асистанс) особам, які потрапили у скрутне становище під час здійснення подорожі; - страхування медичних витрат, пов'язаних з наданням допомоги (асистанс) особам, які потрапили в скрутне становище під час здійснення подорожі (поїздки) на території України або за кордон; - страхування витрат, інших ніж медичні, пов'язаних з наданням допомоги (асистанс) особам, які потрапили в скрутне становище під час здійснення подорожі (поїздки) на території України або за кордон.

Компанія не має ліцензії з надання послуг зі страхування життя.





Зазначені нові обставини істотно зменшують ризики боргової стійкості у короткостроковій перспективі. Втім рейтингове агентство Fitch наголосило, що рейтинг України на рівні «ССС» і надалі свідчить про високий кредитний ризик через триваючу війну та її макрофіскальні наслідки.

Рейтингове агентство Fitch також підтвердило довгостроковий РДЕ України у національній валюті на рівні «ССС+», що відображає продовження обслуговування боргу в національній валюті, більшість якого перебуває у власності Національного банку України та державних банків. Така структура власності обмежує потенційні переваги реструктуризації боргу в національній валюті, водночас створюючи фіскальні ризики та ризики для фінансового сектору.

Доходність до погашення за Єврооблігаціями Уряду України з 10-річним залишковим строком погашення несуттєво скоротилася до 13,7% станом на 31 грудня 2025 року (13,9% станом на 31 грудня 2024 року). За даними НБУ, українські ОВДП у гривні з 5-річним строком погашення торгувалися з доходністю 13,7% станом на 31 грудня 2025 року (15,8% станом на 31 грудня 2024 року).

З початку війни державний бюджет України зазнає значного дефіциту, який фінансується за рахунок національних і міжнародних запозичень, грантів та інших джерел. Значні обсяги надходження міжнародної допомоги сприяли збільшенню міжнародних резервів країни до 57,3 мільярда доларів США станом на 31 грудня 2025 року (у 2024 році – 43,8 мільярда доларів США). Постійна міжнародна підтримка залишається критично важливою для забезпечення оборонних потреб України, фінансування її бюджету та систематичного обслуговування державного боргу.

З січня 2026 року відновлено переговори за участі США, Росії та України, які можуть вплинути на геополітичне середовище та надання фінансової допомоги Україні, що потенційно може мати вплив на умови діяльності Компанії у майбутньому.

Крім того, конфлікт на Близькому Сході та загальна геополітична напруженість і надалі спричиняють підвищення рівня політичної та економічної невизначеності у світі, посилюють волатильність глобальних ринків і можуть негативно впливати на світові торговельні потоки та ціни на енергоносії.

### 3. Суттєва інформація про облікову політику

**Основа підготовки.** Ця фінансова звітність підготовлена відповідно до Міжнародних стандартів фінансової звітності (далі – «Стандарти бухгалтерського обліку МСФЗ») за принципом історичної вартості з коригуваннями на первісне визнання фінансових інструментів на основі справедливої вартості, та переоцінку фінансових інструментів, що обліковуються за справедливою вартістю через прибуток чи збиток та випущених страхових контрактів і утримуваних контрактів перестраховування, які оцінюються на основі теперішньої вартості, та інвестиційної нерухомості, яка оцінюється за справедливою вартістю. Нижче описані основні принципи облікової політики, що використовувалися під час підготовки цієї фінансової звітності. Ці принципи облікової політики застосовувались послідовно протягом усіх періодів, представлених у звітності.

Підготовка фінансової звітності відповідно до стандартів бухгалтерського обліку МСФЗ вимагає застосування певних важливих бухгалтерських оцінок. Вона також вимагає, щоб при застосуванні облікової політики Компанії її керівництво застосовувало власні професійні судження. Области, де такі судження є особливо важливими, області, що характеризуються високим рівнем складності, та області, в яких припущення й розрахунки мають велике значення для підготовки фінансової звітності, описані у Примітці 4.

**Подання інформації в єдиному електронному форматі.** Відповідно до пункту 5 статті 12<sup>1</sup> Закону України «Про бухгалтерський облік та фінансову звітність в Україні» підприємства, які зобов'язані складати фінансову звітність за Стандартами бухгалтерського обліку МСФЗ, складають і подають фінансову звітність на основі таксономії фінансової звітності за Стандартами бухгалтерського обліку МСФЗ в єдиному електронному форматі (iXBRL). Станом на дату випуску цієї фінансової звітності таксономію UA iXBRL МСФЗ 2025 року вже було опубліковано та ініційовано процес подання фінансової звітності за 2025 рік в єдиному електронному форматі. Керівництво Компанії підготувало пакет звітності у форматі iXBRL за 2025 рік та планує подати його після затвердження цієї фінансової звітності.

**Безперервність діяльності.** Керівництво Компанії підготувало цю фінансову звітність відповідно до принципу подальшої безперервності діяльності. Див. Примітку 4, в якій викладена інформація про фактори невизначеності, пов'язані з подіями та умовами, які можуть викликати значні сумніви у спроможності Компанії продовжувати свою безперервну діяльність.

**Валюта подання.** Ця фінансова звітність представлена у тисячах українських гривень («гривень»), що є функціональною валютою та валютою подання Компанії.

Компанія подає звіт про фінансовий стан у порядку ліквідності. Аналіз відшкодування або погашення протягом дванадцяти місяців після звітної дати (поточної частини) та понад дванадцять місяців після звітної дати (непоточної частини) наведений у примітках.

**Грошові кошти та їх еквіваленти.** Грошові кошти та їх еквіваленти складаються з готівки в касі, депозитів до запитання в банках та інших короткострокових високоліквідних інвестицій з первісним строком погашення не більше трьох місяців. Грошові кошти та їх еквіваленти являють собою активи, які можна конвертувати у відому суму готівки за першою вимогою і яким притаманний незначний ризик зміни вартості. Суми, що стосуються коштів, використання яких обмежено, виключаються з грошових коштів та еквівалентів. Грошові кошти та їх еквіваленти обліковуються за амортизованою вартістю за вирахуванням резерву під знецінення.

**Депозити в банках.** Депозити в банках – це розміщення коштів у банках з первісним строком розміщення більше трьох місяців. Депозити в банках обліковуються за амортизованою вартістю за вирахуванням резерву під знецінення.

Враховуючи законодавчі вимоги до страхових компаній щодо забезпечення платоспроможності та вимоги щодо якості активів страхової компанії, розміщення вільних коштів на депозитних рахунках можливе лише у банківських установах із високим рівнем кредитного рейтингу. Отже, при прийнятті рішення щодо розміщення коштів Компанія перевіряє кредитний рейтинг банківської установи та аналізує наявну інформацію щодо зміни кредитного рейтингу банківської установи за попередні звітні періоди. У разі відсутності негативної інформації приймається рішення щодо розміщення коштів на депозитних рахунках.

**Інвестиції у боргові цінні папери.** Інвестиції у боргові цінні папери включають інвестиції у державні облигації України та інвестиції у корпоративні облигації.

Інвестиції у державні облигації України віднесено у категорію оцінки за справедливою вартістю через прибуток чи збиток. Компанія управляє цими інвестиціями на основі справедливої вартості з використанням інформації про справедливую вартість для оцінки ефективності інвестицій і прийняття інвестиційних рішень. Компанія класифікує свої інвестиції у державні облигації України на основі бізнес-моделі Компанії для управління цими фінансовими активами та на основі характеристик передбачених договором грошових потоків за цими активами. Хоча передбачені договором грошові потоки від інвестицій Компанії у державні облигації України відповідають критерію виключно виплат основної суми боргу та процентів, ці інвестиції не утримуються для отримання передбачених договором грошових потоків, а також не утримуються для отримання передбачених договором грошових потоків і продажу. Отримання передбачених договором грошових потоків є супутнім для бізнес-моделі Компанії, яка передбачає максимізацію загального інвестиційного доходу на основі справедливої вартості.

Процентний дохід за інвестиціями, що оцінені за справедливою вартістю через прибуток чи збиток, визнається з використанням методу ефективної процентної ставки.

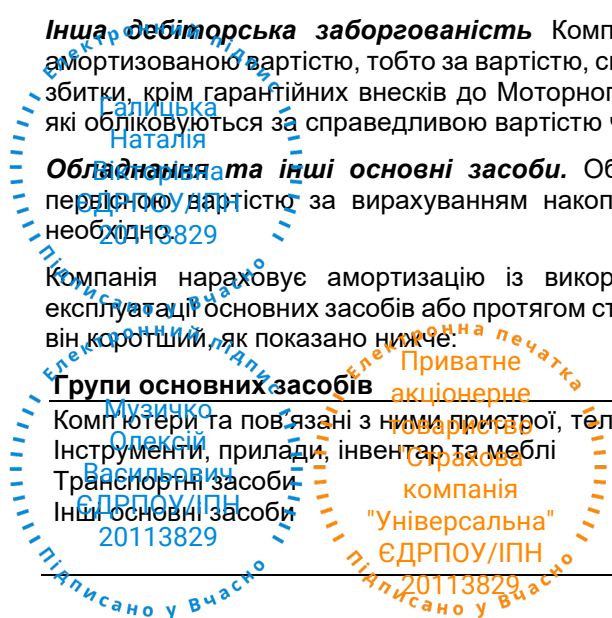
Інвестиції у корпоративні облигації віднесені у категорію оцінки за амортизованою і обліковуються за вирахуванням резерву під знецінення.

**Інша дебіторська заборгованість** Компанія обліковує іншу дебіторську заборгованість за амортизованою вартістю, тобто за вартістю, скоригованою на оціночний резерв під очікувані кредитні збитки, крім гарантійних внесків до Моторного (транспортного) страхового бюро України (МТСБУ), які обліковуються за справедливою вартістю через прибуток чи збиток.

**Обладнання та інші основні засоби.** Обладнання та інші основні засоби обліковуються за первісною вартістю за вирахуванням накопиченої амортизації та резерву на знецінення, якщо необхідно.

Компанія нараховує амортизацію із використанням прямолінійного методу протягом строків експлуатації основних засобів або протягом строку оренди активів у форма прав користування, якщо він коротший, як показано нижче.

Групи основних засобів	Роки
Комп'ютери та пов'язані з ними пристрої, телефони	4-5
Інструменти, прилади, інвентар та меблі	4-5
Транспортні засоби	5
Інші основні засоби	12



**Інвестиційна нерухомість.** До інвестиційної нерухомості Компанія відносить нерухомість (землю чи будівлі або частину будівлі або їх поєднання), утримувану на правах власності або згідно з угодою про оренду з метою отримання орендних платежів або збільшення вартості капіталу чи для досягнення обох цілей, а не для: (а) використання у виробництві чи при постачанні товарів при наданні послуг чи для адміністративних цілей або (б) продажу в ході звичайної діяльності.

Подальша оцінка інвестиційної нерухомості відбувається відповідно до норм МСБО 40 за моделлю обліку за справедливою вартістю.

Ринкова вартість інвестиційної нерухомості Компанії визначається на основі звітів незалежних оцінювачів, які мають визнану та відповідну професійну кваліфікацію і мають актуальний досвід оцінки подібного майна.

#### **Орендні зобов'язання**

Опціони на подовження та припинення оренди передбачені у низці договорів оренди будівель та автомобілів Компанії. Ці умови використовуються для забезпечення максимальної операційної гнучкості при управлінні активами, які Компанія використовує у своїй діяльності. Компанія має переважне право на подовження договорів оренди. Опціони на подовження (або період часу після строку, визначеного умовами опціонів на припинення оренди) включаються до строку оренди тільки у тому випадку, якщо існує достатня впевненість у тому, що договір буде подовжено (або не буде припинено). В оцінку зобов'язання також включаються орендні платежі, які будуть здійснені у межах виконання опціонів на подовження, якщо існує достатня впевненість у тому, що оренду буде подовжено.

Платежі за короткостроковою орендою офісів, обладнання, транспортних засобів та орендою будь-яких активів із низькою вартістю визнаються лінійним методом як витрати у складі прибутку чи збитку.

Короткострокова оренда - це договір оренди строком не більше 12 місяців.

Активи з низькою вартістю включають IT-обладнання та невеликі предмети офісних меблів, вартість яких не перевищує 10 тисяч гривень (2025 рік: до 10 тисяч гривень).

**Нематеріальні активи.** Нематеріальні активи Компанії включають капіталізоване комп'ютерне програмне забезпечення, ліцензії та програмне забезпечення.

Витрати на придбання (виготовлення) нематеріальних активів капіталізуються та амортизуються за лінійним методом протягом розрахункового строку служби активів. Розрахунковий строк служби програмного забезпечення визначається для кожного конкретного виду активу на основі строків використання аналогічних нематеріальних активів, очікуваного морального старіння, юридичних та інших подібних обмежень щодо строку використання та інших факторів і становить 2-10 років.

**Капітал.** Зареєстрований капітал включає в себе внески акціонерів відповідно до установчих документів Компанії. Прості акції показані у складі капіталу.

Резервний капітал формується шляхом внесків із чистого прибутку за рішенням акціонерів Компанії.

#### **Випущені страхові контракти та утримувані контракти перестраховування**

##### **Визначення та класифікація**

**Страхові контракти.** Страхові контракти – це контракти, яким притаманний істотний страховий ризик на дату укладання контракту. Страховий ризик виникає, коли Компанія погоджується надати компенсацію держателю страхового полісу, якщо визначена непевна майбутня подія негативно вплине на держателя страхового полісу, з можливістю виплати значно більшої суми за сценарієм, за яким страховий випадок настає, на відміну від сценарію, за яким він не настає, враховуючи мінливість строків платежів. Контракти, які не відповідають визначенню страхового контракту, класифіковані як похідні контракти або сервісні контракти залежно від ситуації. Страхові контракти включають контракти прямого страхування (прийнятого перестраховування), що випущені Компанією.

**Утримувані контракти перестраховування.** Контракти переданого перестраховування не звільняють Компанію від її зобов'язання, пов'язаного з базовими страховими контрактами. Утримувані контракти перестраховування показані окремо у звіті про фінансовий стан для відображення величини кредитного ризику та зобов'язань Компанії перед держателями її страхових полісів.

**Одиниця обліку та визнання.** Страхові контракти та утримувані контракти перестраховування обов'язково об'єднуються у портфель страхових контрактів на основі базового ризику та управління таким ризиком, а в подальшому об'єднуються у групи на основі базової очікуваної прибутковості та

дати випуску, при цьому окремо формуються групи, які не містять контракти, випущені більш ніж рік тому.

Страхові контракти визнаються з найбільш ранньої із дат початку періоду покриття страхового контракту, настання строку платежу від держателя страхового полісу чи отримання від нього платежу, якщо контрактом не передбачено дату здійснення платежу; та коли контракт є обтяжливим.

Утримувані контракти перестраховування, які передбачають пропорційне покриття, визнаються з пізнішої із дат початку періоду покриття за контрактом перестраховування та первісного визнання базових страхових контрактів.

Утримувані контракти перестраховування, які не передбачають пропорційного покриття, визнаються з початку періоду покриття за контрактом перестраховування, крім випадків, якщо на більш ранню дату Компанія визнає обтяжливі страхові контракти, які передані у перестраховування, і відповідний контракт перестраховування був укладений до визнання обтяжливого контракту; в такому випадку, утримувані контракти перестраховування визнаються на дату визнання обтяжливих груп базових страхових контрактів.

Після визнання страхових контрактів і утримуваних контрактів перестраховування вони включаються до існуючої групи контрактів, де можливо. Якщо страховий контракт неможливо включити до існуючої групи на основі описаних вище критеріїв, формується нова група. Групи контрактів формуються у момент первісного визнання, і їх склад не переглядається після того, як усі контракти були включені до групи.

### Оцінка

Компанія оцінює свої випущені страхові контракти та контракти перестраховування із застосуванням підходу на основі розподілу премії. Короткострокові контракти, яким не властива значна мінливість грошових потоків, оцінюються з використанням підходу на основі розподілу премії. Принципи первісної та подальшої оцінки у межах підходу на основі розподілу премії застосовуються до всіх страхових контрактів. Компонентами оцінки є:

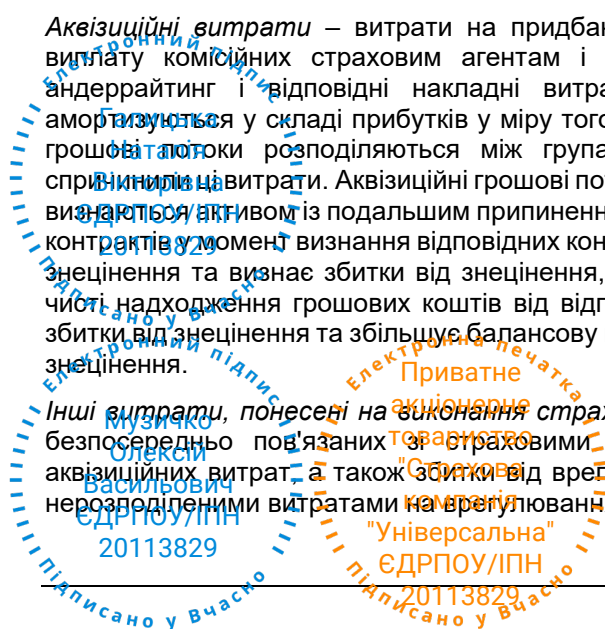
**Межі контракту.** Межі контракту визначають грошові потоки, включені до оцінки групи страхових контрактів та утримуваних контрактів перестраховування. За страховими контрактами грошові потоки входять до меж договору, якщо вони виникають внаслідок суттєвих прав і обов'язків, існуючих протягом звітного періоду, в якому Компанія може змусити держателя страхового полісу сплатити премії або має суттєвий обов'язок надати послуги включно з покриттям. За утримуваними контрактами перестраховування грошові потоки входять до меж договору, якщо вони виникають внаслідок суттєвих прав і обов'язків, існуючих протягом звітного періоду, в якому Компанія змушена виплатити належні суми перестраховику або має суттєве право отримати послуги від перестраховика.

**Грошові потоки виконання в межах контракту.** Грошові потоки виконання – це поточні оціночні розрахунки грошових потоків у межах групи контрактів, які включають очікувані Компанією премії, страхові вимоги, аквізиційні витрати та інші видатки, скориговані для відображення строків і невизначеності таких сум, із коригуванням на визначений нефінансовий ризик.

Існують дві категорії витрат, які безпосередньо входять до меж контракту:

**Аквізиційні витрати** – витрати на придбання страхових контрактів, що включають витрати на виплату комісійних страховим агентам і брокерам, податки на страхові премії, витрати на андеррайтинг і відповідні накладні витрати, відносяться на витрати майбутніх періодів і амортизуються у складі прибутків у міру того, як надходять відповідні зароблені премії. Аквізиційні грошові потоки розподіляються між групами страхових контрактів на основі контрактів, які спричинили ці витрати. Аквізиційні грошові потоки, сплачені до визнання відповідної групи контрактів, визнаються активом із подальшим припиненням визнання і включенням їх до складу групи страхових контрактів у момент визнання відповідних контрактів. На кожну звітну дату Компанія оцінює наявність знецінення та визнає збитки від знецінення, якщо балансова вартість активу перевищує очікувані чисті надходження грошових коштів від відповідної групи страхових контрактів. Компанія сторнує збитки від знецінення та збільшує балансову вартість активу тією мірою, якою були сторновані умови знецінення.

**Інші витрати, понесені на виконання страхових контрактів**, – ці витрати включають усю решту безпосередньо пов'язаних з страховими контрактами витрат, які не віднесені до категорії аквізиційних витрат, а також збитки від врегулювання страхових вимог разом із розподіленими та нерозподіленими витратами на врегулювання збитків і відповідні накладні витрати.



### Контракти, оцінені з використанням підходу на основі розподілу премії

Компанія використовує підхід на основі розподілу премії для оцінки всіх страхових контрактів та утримуваних контрактів перестраховування, які відповідають критеріям застосування спрощеного методу. Активи, утримувані за страховими контрактами та контрактами перестраховування, відповідають таким критеріям, якщо період покриття за кожним контрактом у групі становить один рік або менше або якщо Компанія обґрунтовано очікує, що результат оцінки зобов'язання на залишок покриття суттєво не відрізняється від результату, отриманого з використанням загальної моделі оцінки. У ході порівняння різноманітних можливих результатів оцінки Компанія аналізує вплив різної динаміки списання зобов'язання на залишок покриття на звіт про прибуток чи збиток та інший сукупний дохід, вплив дисконтування та фінансових ризиків, а також наявність значної мінливості грошових потоків.

### Випущені страхові контракти

**Первісна оцінка.** При первісному визнанні кожної групи страхових контрактів балансова вартість зобов'язання на залишок покриття оцінюється як премії, отримані при первісному визнанні, мінус будь-які аквізиційні грошові потоки, віднесені на цю групу, з коригуванням на будь-які суми, раніше визнані щодо грошових потоків, пов'язаних із такою групою (включаючи активи за аквізиційними грошовими потоками). Компанія відносить на майбутні періоди й амортизує аквізиційні грошові потоки за всіма групами контрактів. За винятком випадків, коли контракти є обтяжливими, коригування на визначений нефінансовий ризик розраховується лише при оцінці зобов'язання за страховими вимогами.

У разі наявності ознак того, що група страхових контрактів є обтяжливою, Компанія визнає збиток у складі витрат на страхові послуги у звіті про прибуток чи збиток та інший сукупний дохід і збільшує зобов'язання на залишок покриття, якщо поточна оціночна сума грошових потоків виконання, що стосуються залишку покриття, перевищує балансову вартість зобов'язання на залишок покриття. Сума такого перевищення визнається компонентом збитку у складі зобов'язання на залишок покриття з відображенням у зобов'язаннях за страховими контрактами у звіті про фінансовий стан.

**Подальша оцінка.** Балансова вартість групи страхових контрактів на кожну звітну дату – це сума зобов'язань на залишок покриття і зобов'язань за страховими вимогами. При подальшій оцінці балансова вартість зобов'язань на залишок покриття збільшується на суму отриманих премій, а амортизація аквізиційних грошових потоків визнається як витрати і зменшується на суму, визнану як дохід від наданих страхових послуг, та будь-які додаткові аквізиційні грошові потоки, віднесені після первісного визнання.

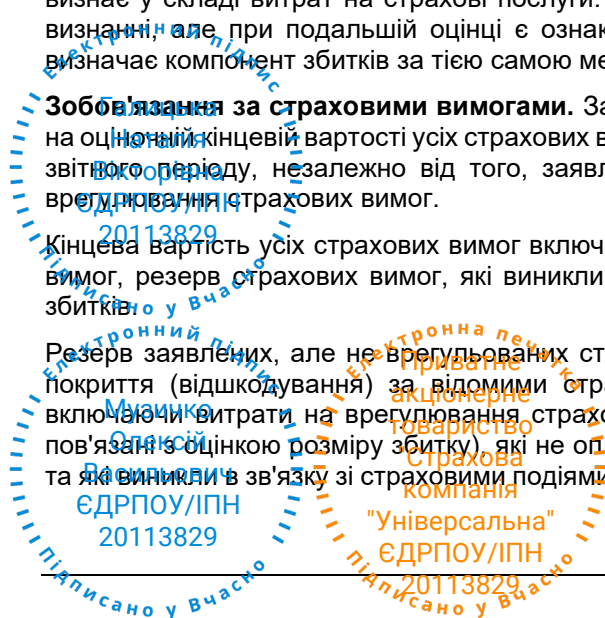
Зобов'язання за страховими вимогами включає грошові потоки виконання щодо збитків за страховими вимогами і витратами, які ще не сплачені, включаючи страхові вимоги, які виникли, але не заявлені. Воно відображає коригування на нефінансовий ризик і вартість грошей у часі, оскільки розрахунковий період за деякими страховими контрактами Компанії, випущеними й оціненими згідно з підходом на основі розподілу премії, перевищує один рік.

У кожному звітному періоді Компанія переоцінює компонент збитків за тим самим алгоритмом розрахунку, що й при первісному визнанні, і відображає зміни шляхом коригування компоненту збитків у міру необхідності, поки компонент збитків не зменшено до нуля, а суму таких коригувань визнає у складі витрат на страхові послуги. Якщо компоненту збитків не існувало при первісному визнанні, але при подальшій оцінці є ознаки того, що група контрактів є обтяжливою, Компанія визначає компонент збитків за тією самою методологією, що й при первісному визнанні.

**Зобов'язання за страховими вимогами.** Загальні зобов'язання за страховими вимогами основані на оцінці кінцевої вартості усіх страхових вимог, які виникли, але не врегульовані станом на кінець звітного періоду, незалежно від того, заявлені вони чи ні, разом із відповідними витратами на врегулювання страхових вимог.

Кінцева вартість усіх страхових вимог включає резерв заявлених, але не врегульованих страхових вимог, резерв страхових вимог, які виникли, але не заявлені, та резерв витрат на врегулювання збитків.

Резерв заявлених, але не врегульованих страхових вимог – це оцінка загальної суми до виплати покриття (відшкодування) за відомими страховими вимогами держателів страхових контрактів, включаючи витрати на врегулювання страхових вимог (експертні, консультаційні та інші витрати, пов'язані з оцінкою розміру збитку), які не сплачені або оплачені не в повному обсязі на звітну дату та які виникли в зв'язку зі страховими подіями, що мали місце в звітному або попередніх періодах, та



про факт настання яких Компанію повідомлено відповідно до вимог законодавства України та/або умов страхового контракту.

Величина резерву заявлених, але не врегульованих страхових вимог визначається за кожним видом страхування з урахуванням умов відповідних контрактів на підставі відомих страхових вимог держателів страхових контрактів, отриманих у будь-якій формі (письмова заява, факсимільне повідомлення тощо), залежно від сум фактично понесених або очікуваних держателями страхових контрактів збитків у результаті настання страхового випадку. Загальна величина резерву заявлених, але не врегульованих страхових вимог визначається як сума резервів заявлених, але не врегульованих страхових вимог, розрахованих за всіма видами страхування за кожною неврегульованою страховою вимогою. Якщо про страховий випадок заявлено, але розмір збитку не визначений, для розрахунку цього резерву використовується оціночна середня величина збитку, що відноситься до відповідного виду страхування, яка не перевищує страхову суму за страховим контрактом.

Резерв страхових вимог, які виникли, але не заявлені – це оцінка загальної суми до виплати відшкодування у зв'язку зі страховими подіями у звітному та попередніх періодах, про факт настання яких Компанії не було заявлено на звітну дату в установленому законодавством України та/або контрактом порядку.

Резерв страхових вимог, які виникли, але не заявлені розраховується за ланцюговим методом (Chain Ladder), методом Борнхуеттера-Фергюсона (Bornhuetter-Ferguson) або лінійною комбінацією вищезазначених актуарних методів у відповідності до Постанови Правління НБУ №203 «Про затвердження Положення про порядок формування страховиками технічних резервів», від 29 грудня 2023 року, а також до методики формування технічних резервів Компанії.

Модифікацією актуарних методів є розрахунок резерву страхових вимог, які виникли, але не заявлені, з урахуванням впливу інфляції, факторів розвитку збитків (тренду) та зміни коефіцієнтів збитковості.

Розрахунки резерву ланцюговим методом можуть базуватися як на даних тільки за врегульованими на звітну дату страховими вимогами (відшкодуваннями), так і на даних за врегульованими, але не заявленими страховими вимогами на звітну дату.

Розрахунок резерву страхових вимог, які виникли, але не заявлені здійснюється за кожним видом страхування окремо. Загальна величина резерву страхових вимог, які виникли, але не заявлені, розрахованих за всіма видами страхування.

Очікувана сума збитків збільшується для резервування додаткових витрат, пов'язаних із врегулюванням страхових вимог.

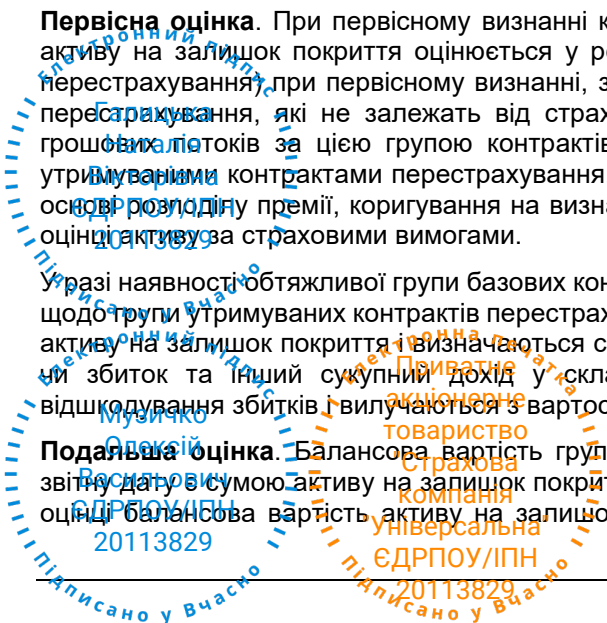
На кожну звітну дату Компанія розраховує баланс очікуваних регресів (коли у Компанії виникає право регресу по страхових справах) та визнає такий баланс у складі зобов'язання за страховими вимогами. Зміна балансу очікуваних регресів протягом звітного періоду коригує величину страхової вимоги за звітний період.

#### **Утримувані контракти перестраховання**

**Первісна оцінка.** При первісному визнанні кожної групи страхових контрактів балансова вартість активу на залишок покриття оцінюється у розмірі премій, сплачених (тобто премій, переданих у перестраховання), при первісному визнанні, з коригуванням на комісійні винагороди за передачу в перестраховання, які не залежать від страхових вимог, та будь-які суми, раніше визнані щодо грошових потоків за цією групою контрактів. Компанія не визнає аквізиторські грошові потоки за утримуваними контрактами перестраховання. За контрактами, що оцінюються згідно з підходом на основі розподілу премії, коригування на визначений нефінансовий ризик розраховується лише при оцінці активу за страховими вимогами.

У разі наявності обтяжливої групи базових контрактів створюється компонент відшкодування збитків щодо групи утримуваних контрактів перестраховання, за допомогою якого здійснюється коригування активу на залишок покриття, визначаються суми, що у подальшому подаються у звіті про прибуток чи збиток та інший сукупний дохід у складі чистого результату перестраховання як сторно відшкодування збитків, і вилучаються з вартості перестраховання.

**Подальша оцінка.** Балансова вартість групи утримуваних контрактів перестраховання на кожну звітну дату є сумою активу на залишок покриття та активу за страховими вимогами. При подальшій оцінці балансова вартість активу на залишок покриття збільшується на суму сплачених премій і



зменшується на суму, визнану як вартість перестраховування стосовно отриманих послуг. За контрактами, що оцінюються згідно з підходом на основі розподілу премії, актив за страховими вимогами оцінюється аналогічно активу за страховими вимогами за загальною моделлю оцінки і відображає коригування на нефінансовий ризик та вартість грошей у часі, оскільки розрахунковий період за деякими утримуваними Компанією контрактами перестраховування, які оцінюються згідно з підходом на основі розподілу премії, перевищує один рік.

У разі наявності компоненту відшкодування збитків, він коригується у ході подальшої оцінки для відображення змін у компоненті збитків від обтяжливої групи базових контрактів тією мірою, якою він впливає на грошові потоки у перестраховуванні, але не може перевищувати частку компоненту збитків від обтяжливої групи базових контрактів, яку Компанія очікує відшкодувати за рахунок утримуваних контрактів перестраховування.

### **Звіт про прибуток чи збиток та інший сукупний дохід**

#### **Дохід від страхування**

*Контракти, що оцінюються згідно з підходом на основі розподілу премії*

За контрактами, що оцінюються згідно з підходом на основі розподілу премії, Компанія визнає дохід від страхування на основі очікуваного надходження премій та із плином часу протягом періоду покриття за групою контрактів.

#### **Витрати на страхові послуги**

Витрати на страхові послуги, понесені за страховими контрактами, визнаються у звіті про прибуток чи збиток та інший сукупний дохід у тому періоді, в якому вони понесені, і включають збитки за страховими вимогами (за вирахуванням сум отриманих регресів), інші витрати на страхові послуги, амортизацію аквізиційних витрат, збитки і сторно збитків за обтяжливими контрактами, а також збитки і сторнування збитків від знецінення активів за аквізиційними грошовими потоками.

#### **Чистий результат перестраховування**

Чистий результат перестраховування складається з вартості перестраховування за вирахуванням відшкодування витрат на страхові послуги перестраховиками. Вартість перестраховування визнається у звіті про прибуток чи збиток та інший сукупний дохід у тому періоді, в якому послуги отримано від перестраховиків протягом періоду покриття. Відшкодування витрат на страхові послуги, отримані від перестраховиків, визнаються у звіті про прибуток чи збиток та інший сукупний дохід у тому періоді, в якому відшкодовані страхові вимоги та інші витрати на страхові послуги, включаючи будь-які зміни очікувань щодо цих сум, а також відшкодування та сторно відшкодування компоненту збитків. Формування компоненту відшкодування збитків і подальше збільшення або зменшення компоненту відшкодування збитків, пов'язане з майбутніми послугами, відображається у складі чистого результату перестраховування.

#### **Чисті фінансові доходи або витрати від страхових контрактів і утримуваних контрактів перестраховування**

Чисті фінансові доходи або витрати за страховими контрактами й утримуваними контрактами перестраховування, які подані у звіті про прибуток чи збиток та інший сукупний дохід, складаються переважно зі змін у балансовій вартості страхових контрактів і контрактів перестраховування внаслідок впливу вартості грошей у часі. Фінансові доходи і витрати виникають у зв'язку із впливом дисконтування грошових потоків виконання у складі активу за страховими вимогами та зобов'язання за страховими вимогами з використанням поточних ставок дисконту.

**Опис страхових продуктів.** Діяльність Компанії представлена наступними основними видами страхових продуктів:

**КАСКО** – страхування наземного транспорту (крім залізничного). Це є вид страхування, за яким предметом страхового контракту є майнові інтереси, що не суперечать закону, пов'язані з володінням, користуванням і розпорядженням наземним транспортним засобом, у тому числі причепом до нього, та всіма видами транспортних засобів спеціального призначення.

Об'єктом страхування за страховим контрактом є автомобіль або інший наземний транспортний засіб (крім залізничного), зареєстрований у територіальних сервісних центрах, які підпорядковуються Головному Сервісному Центру Міністерства внутрішніх справ України, або в інших уповноважених державних органах. Разом із транспортним засобом може бути застраховане додаткове обладнання та / або комплектуючі елементи транспортного засобу, які встановлені на ньому, але не входять в

заводську комплектацію транспортного засобу відповідно до документації заводу-виробника або його офіційного дилера (наприклад, автомобільна аудіо- і відеоапаратура, обробка салону, чохла на сидіння, додаткові прилади, світлове і сигнальне обладнання, захисна плівка, встановлена на транспортний засіб, інше). Як правило, строк дії таких страхових контрактів становить один рік.

**ОСЦПВ** – обов'язкове страхування цивільно-правової відповідальності власників наземних транспортних засобів. Об'єктом обов'язкового страхування цивільно-правової відповідальності є майнові інтереси, що не суперечать законодавству України, пов'язані з відшкодуванням особою, цивільно-правова відповідальність якої застрахована, шкоди, заподіяної життю, здоров'ю, майну потерпілих внаслідок експлуатації забезпеченого транспортного засобу.

Строк дії контрактів ОСЦПВ може становити від 15 днів до 1 року. Укладення контрактів обов'язкового страхування цивільно-правової відповідальності на строк менший, ніж один рік, але не менш як на 15 днів допускається виключно щодо транспортних засобів: незареєстрованих – на час до їх реєстрації, тимчасово зареєстрованих – на час до їх постійної реєстрації, зареєстрованих на території іноземних держав – на час їх перебування на території України. Контракти обов'язкового страхування цивільно-правової відповідальності власників транспортних засобів, що підлягають обов'язковому технічному контролю, укладаються на строк, що не перевищує строку чергового проходження транспортним засобом обов'язкового технічного контролю відповідно до вимог Закону України "Про дорожній рух".

**Страхування майна, у тому числі від вогневих ризиків та ризиків стихійних явищ.** Предметом страхового контракту є майнові інтереси страхувальника (вигодонабувача), що не суперечать закону та пов'язані з володінням, користуванням, і розпорядженням застрахованим майном (іншим, ніж залізничний, наземний, повітряний, водний транспорт (морський внутрішній та інші види водного транспорту), вантаж та багаж (вантажобагаж).

Найпоширенішими страховими ризиками, що покриваються контрактом, є пожежа, вибух, удар блискавки, стихійні лиха, сторонній вплив (безпосередній наїзд наземних транспортних засобів або саморушних машин; безпосередній вплив водних транспортних засобів або самохідних плаваючих інженерних споруджень; падіння на застраховане майно дерев та впливу інших об'єктів; безпосередня дія ударної хвилі надзвукового літака), задимлення, протиправні дії третіх осіб. Як правило, строк дії таких страхових контрактів становить один рік.

**Добровільне медичне страхування (безперервне страхування здоров'я).** Предметом страхування є ризики, пов'язані зі здоров'ям та працездатністю страхувальника чи застрахованої особи. Страховим ризиком є потреба застрахованої особи в медичних товарах і послугах під час дії страхового контракту, спричинена її захворюванням, загостренням хронічного захворювання, розладом здоров'я внаслідок нещасного випадку або іншими обставинами, що обумовлюють необхідність застрахованої особи в медичних товарах та послугах. Як правило, строк дії таких страхових контрактів становить один рік.

**Авіастрахування.** Предметом страхового контракту є страхування КАСКО повітряних суден; страхування відповідальності експлуатанта та/або авіаперевізника за шкоду, заподіяну третім особам, пасажирам, багажу, пошти, вантажу; страхування членів екіпажу та іншого авіаційного персоналу; страхування працівників замовника авіаційних робіт, осіб, пов'язаних із забезпеченням технологічного процесу під час виконання авіаційних робіт; страхування відповідальності аеропортів; страхування відповідальності виробників продукції авіаційного призначення; страхування відповідальності провайдера аеронавігаційного обслуговування. Як правило, строк дії таких страхових контрактів становить один рік.

**Перецінка іноземної валюти.** Функціональною валютою Компанії є національна валюта України – українська гривня. Суми у цій фінансовій звітності подані у тисячах українських гривень, яка є валютою подання Компанії.

Монетарні активи та зобов'язання в іноземній валюті перераховуються у функціональну валюту за офіційним обмінним курсом Національного банку України (НБУ) станом на кінець відповідного звітного періоду. Прибуток чи збитки, що виникають у результаті розрахунків за операціями в іноземній валюті та від перерахунку монетарних активів і зобов'язань у функціональну валюту за офіційним обмінним курсом НБУ на кінець року, включаються до звіту про прибуток чи збиток та інший сукупний дохід (як прибутки чи збитки від курсових різниць). Перерахунок за обмінними курсами на кінець року не застосовується до немонетарних статей.

Основні обмінні курси, що використовувались для перерахунку сум у іноземній валюті, були такими:

Галицька  
Наталія  
Вікторівна  
ЄДРПОУ/ІПН  
20113829  
Підписано у Вчасно

Сторонова  
Олександрівна  
"Сторонова"  
компанія  
"Універсальна"  
ЄДРПОУ/ІПН  
20113829  
Підписано у Вчасно

	31 березня 2026 року, гривень	31 грудня 2025 року, гривень
1 долар США	43,7955	42,3878
1 євро	50,3123	49,8565

#### 4. Основні облікові оцінки та судження при застосуванні облікової політики

Компанія використовує оцінки та припущення, які впливають на суми, що визнаються у фінансовій звітності, та на балансову вартість активів і зобов'язань протягом наступного фінансового року. Оцінки та судження постійно оцінюються і базуються на попередньому досвіді керівництва та інших факторах, у тому числі на очікуваннях щодо майбутніх подій, які вважаються обґрунтованими за існуючих обставин. Крім суджень, які передбачають облікові оцінки, керівництво Компанії також використовує професійні судження при застосуванні облікової політики. Професійні судження, які чинять найбільш суттєвий вплив на суми, що відображаються у фінансовій звітності, та оцінки, результатом яких можуть бути значні коригування балансової вартості активів і зобов'язань протягом наступного фінансового року, включають:

**Безперервність діяльності.** Керівництво Компанії підготувало цю фінансову звітність відповідно до принципу подальшої безперервної діяльності. При формуванні цього професійного судження керівництво Компанії врахувало її фінансовий стан, поточні плани, прибутковість діяльності та доступ до фінансових ресурсів, а також проаналізувало вплив макроекономічних тенденцій на діяльність Компанії.

24 лютого 2022 року Російська Федерація розпочала неспровоковану повномасштабну воєнну агресію в Україні. Негайно після цього урядом України було введено воєнний стан та відповідні тимчасові обмеження, які впливають на економічні умови. Додаткову інформацію про ці події наведено також у Примітці 2.

Оскільки російське воєнне вторгнення в Україну відбувається з численних напрямків, деякі регіони України залишаються ареною інтенсивних бойових дій або тимчасово окуповані. Компанія провадить діяльність та надає послуги на всій території України, за винятком тимчасово окупованих територій або територій, де ведуться активні бойові дії, отже, ці події мають суттєвий негативний вплив на українську економіку і, відповідно, на бізнес, фінансовий стан та результати діяльності Компанії.

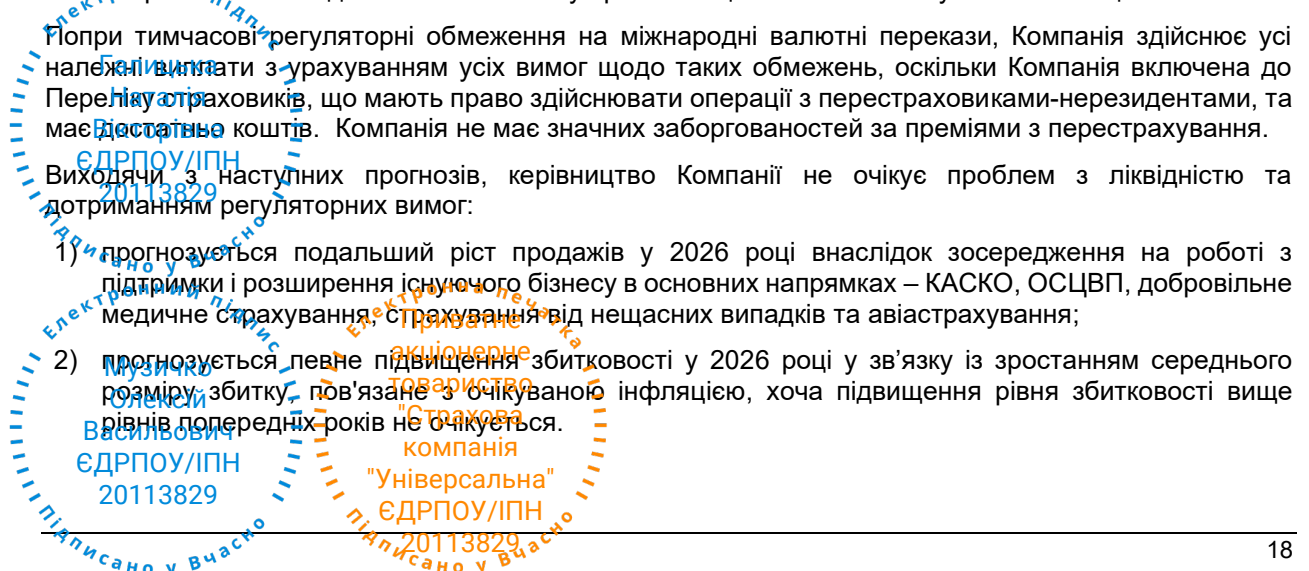
Станом на дату випуску цієї фінансової звітності не було пошкоджень критично важливих активів, які перешкождали б Компанії продовжувати діяльність. Компанія не має суттєвих активів у зоні активних воєнних дій або на тимчасово окупованих територіях.

Станом на 31 березня 2026 року Компанія дотримувалася усіх зовнішніх регуляторних вимог. Керівництво планує своєчасно обслуговувати фінансові та страхові зобов'язання Компанії у відповідності до умов укладених контрактів. Виходячи з прогнозів керівництва, очікується, що Компанія матиме достатньо ліквідних активів (грошові кошти та їх еквіваленти, депозити в банках, інвестиції у боргові цінні папери) для виконання всіх вимог законодавства щодо платоспроможності та достатності капіталу. Виходячи зі стану справ на дату випуску цієї фінансової звітності, а також прогнозів керівництва, Компанія не очікує значних складнощів з виконанням вимог НБУ щодо платоспроможності та достатності капіталу протягом щонайменше наступних 12 місяців.

Попри тимчасові регуляторні обмеження на міжнародні валютні перекази, Компанія здійснює усі належні витрати з урахуванням усіх вимог щодо таких обмежень, оскільки Компанія включена до Переліку страховиків, що мають право здійснювати операції з перестраховиками-нерезидентами, та має достатньо коштів. Компанія не має значних заборгованостей за преміями з перестрашування.

Виходячи з наступних прогнозів, керівництво Компанії не очікує проблем з ліквідністю та дотриманням регуляторних вимог:

- 1) прогнозується подальший ріст продажів у 2026 році внаслідок зосередження на роботі з підтримки і розширення існуючого бізнесу в основних напрямках – КАСКО, ОСЦВП, добровільне медичне страхування, страхування від нещасних випадків та авіастрахування;
- 2) прогнозується певне підвищення збитковості у 2026 році у зв'язку із зростанням середнього розміру збитку, пов'язане з очікуваною інфляцією, хоча підвищення рівня збитковості вище рівнів попередніх років не очікується.



У разі найгіршого сценарію розвитку подій, за якого інтенсивні воєнні дії відбуватимуться по всій території України, можна припустити, що це матиме вплив на діяльність Компанії, тривалість якого неможливо спрогнозувати. Ці обставини являють собою фактор невизначеності поза контролем Компанії.

Керівництво вжило належних заходів для забезпечення безперервної діяльності Компанії та зробило такі припущення у своєму прогнозі на дванадцять місяців з дати цієї фінансової звітності:

- інтенсивність воєнних дій та охоплення територій України, на які вторглися російські війська, значно не збільшаться;
- Компанія зможе забезпечити безперебійну роботу критичної ІТ-інфраструктури та доступність свого персоналу у відповідності до заходів, вжитих керівництвом та передбачених планом безперервності діяльності;
- наявна ліквідність, а також надходження від погашення існуючої дебіторської заборгованості та укладення нових страхових контрактів дозволять Компанії фінансувати операційні витрати та продовжувати обслуговувати зобов'язання Компанії, у тому числі щодо врегулювання страхових вимог.

Керівництво проаналізувало здатність Компанії продовжувати подальшу безперервну діяльність станом на дату випуску цієї фінансової звітності та дійшло висновку, що події та умови, пов'язані з триваючим повномасштабним військовим вторгненням, зокрема невизначеність щодо масштабу, строків і тривалості подальших подій, свідчать про наявність суттєвої невизначеності, яка може викликати значні сумніви у спроможності Компанії продовжувати безперервну діяльність. Отже, Компанія може бути не в змозі реалізувати свої активи та погасити зобов'язання за звичайного перебігу господарської діяльності. Проте керівництво обґрунтовано очікує наявності у Компанії достатніх ресурсів для управління діяльністю протягом щонайменше наступних дванадцяти місяців з дати цієї фінансової звітності. Керівництво продовжить відстежувати потенційний вплив та вживатиме усіх можливих заходів для мінімізації будь-яких наслідків.

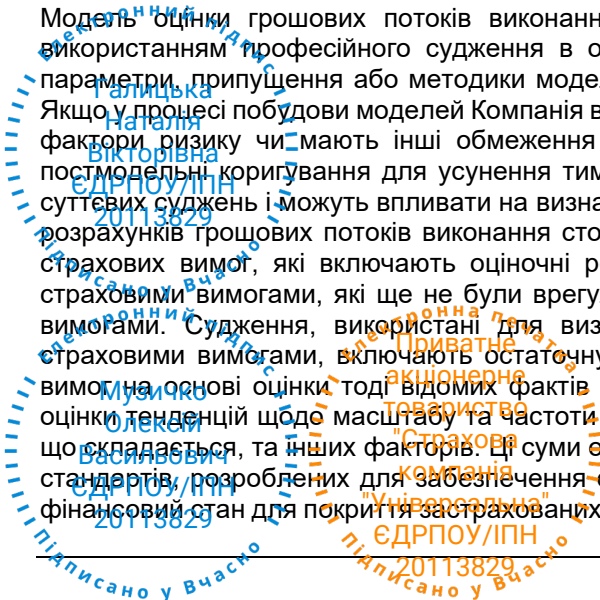
Попри наявність вищезазначеної суттєвої невизначеності, виходячи з проведеного аналізу та факторів, наведених вище, керівництво Компанії дійшло висновку, що застосування припущення про безперервність діяльності для підготовки фінансової звітності є доцільним.

#### **Випущені страхові контракти та утримувані контракти перестраховування**

Суттєві припущення та оцінки, що стосуються розрахунку грошових потоків, коригування на нефінансові ризики, дисконтування та меж контрактів, пояснюються нижче, а також в Примітці 19 та Примітці 20.

**Грошові потоки виконання.** Грошові потоки виконання включають оціночні розрахунки майбутніх грошових потоків, які скориговані для відображення вартості грошей у часі та на фінансовий і нефінансовий ризик. Оціночні розрахунки відображають діапазон можливих сценаріїв і результатів, де грошові потоки за кожним сценарієм дисконтуються та зважуються на оціночну ймовірність результату для отримання очікуваної теперішньої вартості. Оціночні розрахунки майбутніх грошових потоків відображають думку Компанії про поточні умови станом на звітну дату. Ця інформація включає внутрішні та зовнішні історичні дані про страхові виплати та інший досвід, які актуалізовані для відображення поточних очікувань майбутніх подій, які можуть вплинути на такі грошові потоки.

Модель оцінки грошових потоків виконання може також включати певні якісні коригування з використанням професійного судження в обставинах, у яких, на думку Компанії, існуючі вхідні параметри, припущення або методики моделювання не враховують усі актуальні фактори ризику. Якщо у процесі побудови моделей Компанія визначає, що існуючі моделі не враховують усі актуальні фактори ризику чи мають інші обмеження вхідних параметрів або даних, тоді застосовуються постмодельні коригування для усунення тимчасових недоліків. Такі коригування можуть вимагати суттєвих суджень і можуть впливати на визнані суми. Найбільш суттєві судження у межах оціночних розрахунків грошових потоків виконання стосуються резерву під збитки і витрат на врегулювання страхових вимог, які включають оціночні розрахунки майбутніх грошових потоків від збитків за страховими вимогами, які ще не були врегульовані та які включені до зобов'язань за страховими вимогами. Судження, використані для визначення майбутніх грошових потоків від збитків за страховими вимогами, включають остаточну вартість врегулювання й адміністрування страхових вимог на основі оцінки тоді відомих фактів та обставин, аналізу історичної динаміки розрахунків, оцінки тенденцій щодо масштабу та частоти страхових виплат, аналізу правозастосовної практики, що складається, та інших факторів. Ці суми оцінюються відповідно до загальноприйнятих актуарних стандартів, розроблених для забезпечення формування Компанією коректного резерву у звіті про фінансовий стан для покриття застрахованих збитків і відповідних витрат за заявленими страховими



вимогами і за страховими вимогами, які виникли, але ще не заявлені станом на кожен звітний дату. Припущення, що лежать в основі оцінки резерву під збитки та витрат на врегулювання збитків, регулярно переглядаються й оновлюються Компанією для відображення нещодавніх і нових тенденцій страхового досвіду та змін у профілі бізнес-ризиків. Методики оцінки, використані Компанією для визначення резерву під збитки і витрат на врегулювання збитків, і відповідні фактори невизначеності, пов'язані зі страховими контрактами, описані у розділах “Випущені страхові контракти” та “Утримувані контракти перестраховування” у Примітці 3 цієї фінансової звітності та у розділі “Страховий ризик” у Примітці 27.

**Ставки дисконту.** Грошові потоки дисконтуються із використанням кривих безризикової доходності, скоригованих для відображення характеристик грошових потоків і ліквідності страхових контрактів та утримуваних контрактів перестраховування. Компанія застосовує підхід “від низу до верху” для визначення ставок дисконту. Компанія визначає криві доходності з використанням комерційно доступних ставок для відповідних валют і премій за неліквідність.

У наведених нижче таблицях наведено криві доходності, які використовувалися для дисконтування грошових потоків за страховими контрактами та утримуваними контрактами перестраховування для валют, на яких оснований дохід Компанії від страхування. Наразі джерелом базових даних по ставках у валютах, відмінних від гривні, є Moody’s/EIOPA. Для гривні застосовуються ставки доходності облігацій державних внутрішніх позик.

У таблиці нижче наведено ставки, що використовуються для дисконтування грошових потоків за страховими контрактами для основних валют:

Періоди, роки	Станом на 31 березня 2026 р.			Станом на 31 грудня 2025 р.		
	Євро	Євро	Євро	Євро	Долари США	Гривні
1	2.57%	4.11%	14.73%	2,04%	4,64%	14,59%
2	2.75%	4.14%	14.85%	2,31%	4,57%	15,43%
3	2.91%	4.15%	12.57%	2,62%	4,82%	15,08%
4	3.12%	4.39%	10.11%	2,93%	5,00%	13,87%
5	3.32%	4.69%	8.13%	3,24%	5,14%	12,23%

**Коригування на нефінансовий ризик** – коригування на нефінансовий ризик являє собою компенсацію, яку вимагає Компанія у зв'язку з невизначеністю щодо суми та строків грошових потоків внаслідок нефінансового ризику випущених Компанією страхових контрактів та утримуваних контрактів перестраховування. Коригування на ризик відображає суму, яку страхова компанія вимагатиме для усунення невизначеності, що майбутні грошові потоки перевищать очікувану суму страхового відшкодування.

Зміну коригування на нефінансовий ризик наведено у Примітці 19.

Коригування на нефінансовий ризик за утримуваними контрактами перестраховування являє собою суму ризику, який Компанія передає перестраховику.

Першим кроком процесу є розрахунок резерву під найкращі оцінки, за якими існує рівноймовірна можливість того, що фактична сума, необхідна для здійснення майбутніх страхових виплат, буде більшою або меншою за суму, розраховану на основі найкращої оцінки. Компанія використовує метод стохастичного бутстреппінгу для розрахунку резервів збитків за страховими вимогами. Результуючі значення ризикової надбавки табулюються з використанням Гамма-розподілу з двома параметрами. Значення довірчої вірогідності (квантилю) в залежності від групи контрактів у портфелі встановлюється на рівні 65%-75%. Для продуктів КАСКО та медичного страхування значення довірчої вірогідності застосовується на рівні 65%. Для всіх інших продуктів у портфелі Компанії з наявною статистикою страхових вимог застосовується значення 75%. За необхідності, Компанія може визначити альтернативний вид ймовірнісного розподілу, рівень довірчої вірогідності, а також узагальнену техніку щодо визначення та розрахунку ризикової надбавки.

**Межі контракту** – оцінка меж контракту визначає, які грошові потоки включаються до оцінки контракту, та вимагає застосування суджень і аналізу суттєвих прав та обов'язків Компанії за контрактом. Крім того, для визначення розподілу витрат між групами контрактів необхідне суттєве судження. Загалом Компанія розподіляє аквізиторські витрати на основі загальних премій, витрати на врегулювання страхових вимог на основі кількості страхових вимог і витрати на обслуговування й адміністрування на основі кількості діючих контрактів.

**Визначення справедливої вартості інвестицій у державні облігації України**

ЄДРПОУ/ІПН  
20113829

"Страхова  
компанія  
"Універсальна"  
ЄДРПОУ/ІПН  
20113829

Інвестиції у державні облігації України, що обліковуються за справедливою вартістю, станом на 31 березня 2026 року та 31 грудня 2025 року були оцінені з використанням порівняльних даних ринку та інших вхідних даних (Рівень 2 за рівнями ієрархії справедливої вартості) як облігації, які мають котирування, що не відповідають умовам Рівня 1.

Для оцінки інвестицій у фінансові інструменти, які відносяться до Рівнів 2 та 3, Компанією застосовуються наступні стандартні методи оцінки:

- Ринковий підхід. Метод оцінки у межах ринкового підходу базується на цінах або на іншій доречній інформації щодо ринкових операцій з ідентичними або зіставними активами.

- Дохідний підхід. Дохідний підхід перетворює майбутні суми (наприклад, грошові потоки або доходи) в одну поточну (тобто дисконтвану) величину. Якщо використовується дохідний підхід, то оцінка справедливої вартості відображає нинішні ринкові очікування стосовно таких майбутніх величин.

Однозначний взаємозв'язок між методом оцінки та рівнем ієрархії відсутній. Класифікація фінансових інструментів в ієрархії справедливої вартості залежить від того, чи методи оцінки використовують вхідні дані, які базуються на ринкових даних, чи навпаки використовують значні неспостережувані вхідні дані.

Джерелами вхідних даних для оцінки справедливої вартості інвестицій Компанії у боргові цінні папери є інформація про угоди з державними цінними паперами на первинному і вторинному ринках, інформація міжнародних агенцій фінансової інформації та інші дані, зокрема оцінка справедливої вартості інвестицій у державні облігації України, яку визначає і публікує НБУ.

**Можливості подовження та припинення договорів оренди.** Можливості подовження та припинення договорів передбачені у низці договорів оренди будівель та автомобілів Компанії. Вони використовуються для забезпечення максимальної операційної гнучкості при управлінні активами, які Компанія використовує у своїй діяльності. Компанія має переважне право на подовження договорів оренди.

При визначенні строку оренди керівництво враховує усі факти та обставини, які створюють економічні стимули для використання можливості подовження договору чи відмови від можливості його припинення. Опціони на подовження (або періоди часу після строку, визначеного умовами опціонів на припинення оренди) включаються до строку оренди тільки у тому випадку, якщо існує достатня впевненість у тому, що договір буде подовжено (або не буде припинено).

Для оренди будівель та автомобілів, як правило, найбільш значущими є такі фактори:

- У Компанії, як правило, є достатня впевненість у тому, що вона подовжить (або не припинить) оренду, якщо для припинення (чи відмови від подовження) договору оренди встановлені значні штрафи.
- У Компанії, як правило, є достатня впевненість у тому, що вона подовжить (або не припинить) оренду, якщо будь-які капіталізовані витрати на покращення орендованого активу, як очікується, матимуть істотну ліквідаційну вартість.
- В інших випадках Компанія розглядає інші фактори, у тому числі тривалість оренди у минулих періодах, а також витрати і порушення у звичайному порядку діяльності, які потребуватимуться для заміни орендованого активу.

Термін оренди переоцінюється, якщо опціон фактично реалізований (або не реалізований) або компанія зобов'язана його здійснити (або не використовувати). Оцінка обґрунтованої достовірності переглядається лише у випадку, якщо відбувається суттєва подія або суттєва зміна обставин, що впливає на цю оцінку, і яка знаходиться під контролем Компанії.

Інформацію про орендні зобов'язання розкрито у Примітці 17.

**Виплати на основі акцій.** Компанія визнає витрати на винагороди працівникам за операціями, виплати за якими здійснюються на основі акцій, і застосовує суттєві професійні судження у процесі розрахунку цих витрат. Витрати переважно основані на справедливій вартості винагород, наданих працівникам. Справедлива вартість оцінюється з використанням оптимальних оціночних моделей і моделей оцінки опціонів, де доречно виходячи з оцінки:

- (а) характеру наданих винагород, та
- (б) власних прав зобов'язань Компанії.

Якщо компанія є стороною, що отримує послуги, вона оцінює отримані послуги як операцію, виплата за якою здійснюється на основі акцій із розрахунком дольовими інструментами, коли:

- (а) надані винагороди є її власними дольовими інструментами, чи
- (б) Компанія не має зобов'язання здійснити розрахунки за операцією, виплата за якою здійснюється на основі акцій.

У всіх інших обставинах Компанія оцінює отримані послуги як операцію, виплата за якою здійснюється на основі акцій із розрахунком грошовими коштами.

Числові значення, присвоєні ключовим припущенням, використаним в оціночних моделях стосовно значних схем заохочення, виплати за якими здійснюються на основі акцій, розкриті у Примітці 18.

## 5. Запровадження нових або переглянутих стандартів та інтерпретацій

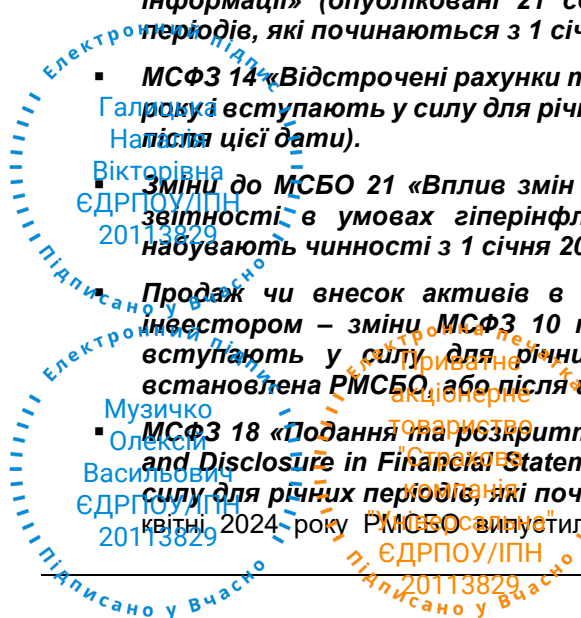
Наступні змінені стандарти набули чинності з 1 січня 2025 року, проте не мали суттєвого впливу на Компанію:

- **Зміни МСБО 21 «Вплив змін валютних курсів – облік в умовах неможливості конвертації валют» (опубліковані 15 серпня 2023 року і вступають у силу для річних періодів, які починаються з 1 січня 2025 року або після цієї дати).** Ці зміни уточнюють оцінку, чи є валюта обмінною, та встановлюють правила визначення курсу обміну та розкриття інформації у разі відсутності обмінності.

## 6. Нові положення бухгалтерського обліку

Були опубліковані окремі нові стандарти та інтерпретації, що будуть обов'язковими для застосування у річних періодах, починаючи з 1 січня 2026 року чи після цієї дати, або у пізніших періодах. Компанія не застосовувала ці стандарти та інтерпретації до початку їх обов'язкового застосування.

- **Зміни класифікації та оцінки фінансових інструментів – зміни до МСФЗ 9 та МСФЗ 7 (опубліковані 30 травня 2024 року і вступають у силу для річних періодів, які починаються з 1 січня 2026 року або після цієї дати).**
- **Зміни до МСФЗ 9 і МСФЗ 7 «Контракти на постачання електроенергії з відновлюваних джерел» (опубліковані 18 грудня 2024 року та вступають у силу з 1 січня 2026 року).**
- **Щорічні удосконалення Стандартів бухгалтерського обліку МСФЗ (Annual Improvements to IFRS Accounting Standards – Volume 11, опубліковані у липні 2024 року і вступають у силу з 1 січня 2026 року).**
- **МСФЗ 19 «Дочірні підприємства без публічної підзвітності: розкриття інформації» (опублікований 9 травня 2024 року і вступає у силу для річних періодів, які починаються з 1 січня 2027 року або після цієї дати; добровільне застосування дозволено раніше).**
- **Зміни МСФЗ 19 «Дочірні підприємства без публічної підзвітності: розкриття інформації» (опубліковані 21 серпня 2025 року і вступають у силу для річних періодів, які починаються з 1 січня 2027 року).**
- **МСФЗ 14 «Відстрочені рахунки тарифного регулювання» (опубліковані 30 січня 2014 року і вступають у силу для річних періодів, які починаються з 1 січня 2026 року або після цієї дати).**
- **Зміни до МСБО 21 «Вплив змін валютних курсів - перерахунок у валюту подання звітності в умовах гіперінфляції» (опубліковані 13 листопада 2025 року та набувають чинності з 1 січня 2027 року).**
- **Продаж чи внесок активів в асоційовану компанію або спільне підприємство інвестором – зміни МСФЗ 10 та МСБО 28 (опубліковані 11 вересня 2014 року і вступають у силу для річних періодів, які починаються з дати, яка буде встановлена РМСБО, або після цієї дати).**
- **МСФЗ 18 «Подання та розкриття інформації у фінансовій звітності» (Presentation and Disclosure in Financial Statements, опублікований 9 квітня 2024 року і вступає у силу для річних періодів, які починаються з 1 січня 2027 року або після цієї дати). У квітні 2024 року РМСБО випустила МСФЗ 18, новий стандарт із подання та розкриття**



інформації у фінансовій звітності, з фокусом на актуалізацію звіту про прибуток чи збиток. Ключові нові концепції, запроваджені МСФЗ 18, стосуються:

- структури звіту про прибуток чи збиток (обов'язкові підзаголовки, класифікація доходів/витрат у п'ять категорій: операційна, інвестиційна, фінансова, податки на прибуток та припинена діяльність);
- обов'язкового розкриття інформації у фінансовій звітності про окремі показники динаміки прибутку чи збитку, які відображаються у звітності, іншій ніж фінансова звітність організації (тобто визначені управлінським персоналом показники ефективності);
- допрацьованих принципів агрегування та дезагрегування, що застосовуються до основних форм фінансової звітності та приміток загалом.

МСФЗ 18 замінить МСБО 1; багато інших існуючих принципів МСБО 1 залишаться з незначними змінами. МСФЗ 18 не вплине на визнання чи оцінку статей фінансової звітності, але він може змінити те, що організація подає у звітності як «прибуток чи збиток від основної діяльності». МСФЗ 18 застосовуватиметься до звітних періодів, які починаються 1 січня 2027 року або після цієї дати, і також застосовується до порівняльної інформації. Керівництво наразі оцінює вплив запровадження цих інтерпретацій і змін стандартів. На думку керівництва, ці зміни не матимуть суттєвого впливу на Компанію, хоча МСФЗ 18 може вплинути на структуру та розкриття інформації у звіті про прибуток чи збиток у майбутніх періодах.

## 7. Грошові кошти та їх еквіваленти

У тисячах гривень	31 березня 2026 р.	31 грудня 2025 р.
Кошти на поточних рахунках та рахунках до запитання	224 008	315 014
Строкові депозити з початковим строком розміщення до трьох місяців	475 377	547 055
Резерв під очікувані кредитні збитки	(280)	(265)
<b>Всього грошових коштів та їх еквівалентів</b>	<b>699 105</b>	<b>861 804</b>

Нижче у таблиці подано інформацію щодо грошових коштів та їх еквівалентів за кредитною якістю на основі рівнів кредитного ризику станом на 31 березня 2026 року. Опис системи класифікації кредитного ризику Компанії наведено у Примітці 27.

У тисячах гривень	Кошти на банківських рахунках до запитання	Строкові депозити	Всього
- uaAAA-uaA	223 975	475 130	699 105
<b>Всього грошових коштів та їх еквівалентів</b>	<b>223 975</b>	<b>475 130</b>	<b>699 105</b>

Нижче у таблиці подано інформацію щодо грошових коштів та їх еквівалентів за кредитною якістю на основі рівнів кредитного ризику станом на 31 грудня 2025 року.

У тисячах гривень	Кошти на банківських рахунках до запитання	Строкові депозити	Всього
- uaAAA-uaA	314 987	546 817	861 804
<b>Всього грошових коштів та їх еквівалентів</b>	<b>314 987</b>	<b>546 817</b>	<b>861 804</b>

Аналіз грошових коштів та їх еквівалентів за валютами представлений у Примітці 27.

Станом на 31 березня 2026 року грошові кошти та їх еквіваленти включали короткострокові депозити в українських банках у гривнях із наступними процентними ставками, що варіюються залежно від розміщення та строків погашення:

У тисячах гривень	Валюта	% ставка	31 березня 2026 р.
Короткострокові депозити	Гривні	9,55%-12,5%	428 255
Короткострокові депозити	Долари США	1% -1,1%	46 875

**ПрАТ «СК «УНІВЕРСАЛЬНА»**  
**Примітки до фінансової звітності – 31 березня 2026 року**

<b>Всього строкових депозитів з початковим строком розміщення до трьох місяців</b>	<b>475 130</b>
--	----------------

Станом на 31 грудня 2025 року грошові кошти та їх еквіваленти включали короткострокові депозити в українських банках у гривнях із наступними процентними ставками, що варіюються залежно від розміщення та строків погашення:

<i>У тисячах гривень</i>	<b>Валюта</b>	<b>% ставка</b>	<b>31 грудня 2025 р.</b>
Короткострокові депозити	Гривні	12,5%	16 295
Короткострокові депозити	Долари США	0,3% -1,25%	505 094
Короткострокові депозити	Євро	0,1%	25 428

<b>Всього строкових депозитів з початковим строком розміщення до трьох місяців</b>	<b>546 817</b>
--	----------------

Станом на 31 березня 2025 року Компанія мала залишки у 5 банках-контрагентах (на 31 грудня 2025 року – 5 банках-контрагентах) із сукупною сумою коштів на поточних рахунках та рахунках до запитання в банках понад 1 000 тисяча гривень в кожному банку. Загальна сума цих коштів до вирахування резерву під очікувані кредитні збитки становила 219 585 тисяча гривень (на 31 грудня 2025 року – 313 171 тисячі гривень), або 98% від загальної суми коштів на поточних рахунках та рахунках до запитання (на 31 грудня 2025 року – 99%).

Станом на 31 березня 2026 року Компанія мала залишки короткострокових депозитів у 5 банках-контрагентах із сукупною сумою короткострокових депозитів 475 377 тисяч гривень (на 31 грудня 2025 року – залишки короткострокових депозитів у 6 банках-контрагентах із сукупною сумою короткострокових депозитів 546 817 тисяч гривень).

Грошові кошти та їх еквіваленти не мають забезпечення.

## 8. Депозити в банках

Нижче у таблиці подано інформацію щодо депозитів в банках за кредитною якістю на основі рівнів кредитного ризику станом на 31 березня 2026 року та 31 грудня 2025 року. Опис системи класифікації кредитного ризику Компанії наведено у Примітці 27.

<i>У тисячах гривень</i>	<b>31 березня 2026 р.</b>	<b>31 грудня 2025 р.</b>
- uaAAA-uaA	1 028 505	905 520
Резерв під очікувані кредитні збитки	(10 518)	(10 374)
<b>Всього депозитів в банках</b>	<b>1 017 987</b>	<b>895 146</b>

Аналіз депозитів в банках за валютами представлений у Примітці 27.

Станом на 31 березня 2026 року процентну ставку за депозитами у гривні встановлено у діапазоні від 8% до 14,5% річних (станом на 31 грудня 2025 року: у діапазоні від 8% до 14,5% річних) залежно від дати розміщення та строків погашення.

Станом на 31 березня 2026 року процентну ставку за депозитами у доларах США встановлено у діапазоні від 0,01% до 2,7% річних (на 31 грудня 2025 року: у діапазоні від 0,01% до 2,7% річних) залежно від дати розміщення та строків погашення.

Станом на 31 березня 2026 року процентну ставку за депозитами у євро встановлено у розмірі від 0,3% до 2% річних (станом на 31 грудня 2025 року – 0,3% до 2% річних).

Станом на 31 березня 2026 року та 31 грудня 2025 року депозити в банках є короткостроковими.

Всі депозити в банках є не простроченими.

Депозити в банках не мають забезпечення.

Станом на 31 березня 2026 року Компанія мала залишки у 16 банках-контрагентах (на 31 грудня 2025 року – 17 банках-контрагентах) із сукупною сумою депозитів в банках понад 10 000 тисяч гривень в кожному банку. Загальна сума цих депозитів до вирахування резерву під очікувані кредитні збитки становила 1 017 987 тисяч гривень (на 31 грудня 2025 року – 895 146 тисяч гривень).

збитки становила 984 017 тисяч гривень (на 31 грудня 2025 року – 851 525 тисяч гривень), або 96% від загальної суми депозитів в банках (на 31 грудня 2025 року – 95%).

## 9. Інвестиції у боргові цінні папери

У тисячах гривень	31 грудня 2025 р.	31 грудня 2025 р.
Державні облигації України	378 143	272 288
Корпоративні облигації	20 984	20 992
Резерв під очікувані кредитні збитки	(507)	(860)
<b>Всього інвестицій у боргові цінні папери</b>	<b>398 620</b>	<b>292 420</b>

Державні облигації України класифіковані як такі, що обліковуються за справедливою вартістю з визнанням переоцінки через прибуток чи збиток та не мають забезпечення.

Державні облигації України котируються на Першій фондовій торговельній системі України (ПФТС), Українській біржі, Фондовій біржі «Перспектива».

Корпоративні облигації класифіковані як такі що обліковуються за амортизованою вартістю, не мають забезпечення та не торгуються на ринку.

Інвестиції у державні облигації України не є простроченими, і протягом 1 кварталу 2026 року та 2025 року Компанія отримувала платежі за нарахованими процентами та основною сумою за облигаціями внутрішньої державної позики згідно з графіком.

Станом на 31 березня 2026 року строк погашення державних облигацій України, деномінованих у гривні, – 2026-2027 роки, дохідність до погашення – 15,51-17,33% (31 грудня 2025 року: строк погашення державних облигацій України, деномінованих у гривні, – 2026-2027 роки, дохідність до погашення – 15,51-17,33%)

Станом на 31 березня 2026 року та 31 грудня 2025 року державні облигації України, деноміновані у доларах США, відсутні.

Станом на 31 березня 2026 року та 31 грудня 2025 року державні облигації України, деноміновані у євро, відсутні.

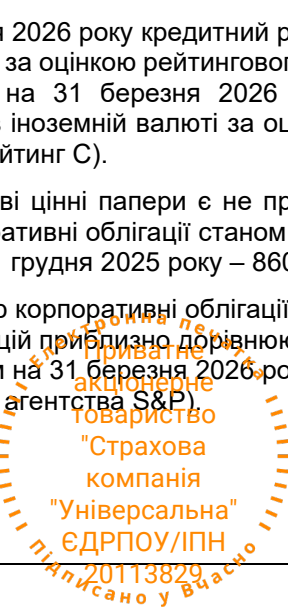
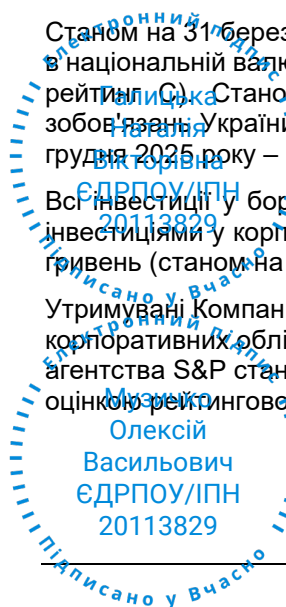
Станом на 31 березня 2026 року строк погашення корпоративних облигацій, деномінованих у гривні, –2026-2027 роки, дохідність до погашення – 16%-24% (31 грудня 2025 року - строк погашення корпоративних облигацій, деномінованих у гривні, – 2025-2027 роки, дохідність до погашення – 16-24%).

Станом на 31 березня 2026 року кредитний рейтинг довгострокових боргових зобов'язань України в національній валюті за оцінкою рейтингового агентства S&P становить CCC+ (на 31 грудня 2025 року – рейтинг CCC+). Станом на 31 березня 2026 року кредитний рейтинг довгострокових боргових зобов'язань України в іноземній валюті за оцінкою рейтингового агентства S&P становить CC (на 31 грудня 2025 року – рейтинг CC).

Станом на 31 березня 2026 року кредитний рейтинг короткострокових боргових зобов'язань України в національній валюті за оцінкою рейтингового агентства S&P становить C (на 31 грудня 2025 року – рейтинг C). Станом на 31 березня 2026 року кредитний рейтинг короткострокових боргових зобов'язань України в іноземній валюті за оцінкою рейтингового агентства S&P становить C (на 31 грудня 2025 року – рейтинг C).

Всі інвестиції у боргові цінні папери є не простроченими. Резерв під очікувані кредитні збитки за інвестиціями у корпоративні облигації станом на 31 березня 2026 року сформовано в сумі 507 тисяч гривень (станом на 31 грудня 2025 року – 860 тисяч гривень).

Утримувані Компанією корпоративні облигації не мають рейтингу. Рівні кредитного ризику корпоративних облигацій приблизно дорівнюють рейтингу України, який за оцінкою рейтингового агентства S&P станом на 31 березня 2026 року становить C (на 31 грудня 2025 року – рейтинг C за оцінкою рейтингового агентства S&P).



**10. Інша дебіторська заборгованість**

<i>У тисячах гривень</i>	<b>31 березня 2026 р.</b>	<b>31 грудня 2025 р.</b>
Гарантійні внески до Моторного (транспортного) страхового бюро України (МТСБУ)	116 423	118 454
<b>Всього іншої дебіторської заборгованості</b>	<b>116 423</b>	<b>118 454</b>

Інша дебіторська заборгованість станом на 31 березня 2026 року та 31 грудня 2025 року незабезпечена.

Рівні кредитного ризику гарантійних внесків до МТСБУ приблизно дорівнюють рейтингу України, який за оцінкою рейтингового агентства S&P станом на 31 березня 202 року становить С (на 31 грудня 2025 року – рейтинг С за оцінкою рейтингового агентства S&P).

**11. Інвестиційна нерухомість**

Станом на 31 березня 2026 року та 31 грудня 2025 року інвестиційна нерухомість включала низку офісних приміщень у декількох регіонах України, які утримувались з метою отримання доходу від оренди.

Інвестиційна нерухомість оцінюється щорічно 31 грудня за справедливою вартістю незалежним, професійним кваліфікованим оцінювачем, який має актуальний досвід оцінки подібних об'єктів нерухомості в Україні. Додаткова інформація щодо оцінки справедливої вартості подана у Примітці 30.

У 2026 та 2025 році Компанія не продавала та не купувала об'єктів інвестиційної нерухомості.

<i>У тисячах гривень</i>	<b>2026 рік</b>	<b>2025 рік</b>
<b>Інвестиційна нерухомість за справедливою вартістю на 1 січня</b>	<b>14 346</b>	<b>13 639</b>
Чистий прибуток/(збиток) від змін справедливої вартості	-	706
Вибуття	-	-
<b>Інвестиційна нерухомість за справедливою вартістю на 31 грудня</b>	<b>14 346</b>	<b>14 346</b>



12. Обладнання та інші основні засоби

У тисячах гривень	Земельні ділянки	Будинки	Транспортні засоби	Комп'ютерна техніка	Меблі, прилади та інвентар	Інші основні засоби	Активи у формі прав користування – Нерухомість	Всього
<b>Первісна вартість</b>								
<b>1 січня 2025 р.</b>	<b>165</b>	<b>60 058</b>	<b>17 776</b>	<b>27 826</b>	<b>1 584</b>	<b>6 657</b>	<b>33 022</b>	<b>147 088</b>
Надходження		5 154	6 895	2 580	881	1 569	9 690	26 769
Вибуття		-	(4 188)	(293)	-	(1 345)	(10 102)	(15 928)
<b>31 грудня 2025 р.</b>	<b>165</b>	<b>65 212</b>	<b>20 483</b>	<b>30 113</b>	<b>2 465</b>	<b>6 881</b>	<b>32 609</b>	<b>157 928</b>
Надходження		-	-	700	2 315	170	1 359	4 544
Вибуття		-	(443)	(892)	-	(255)	(1 798)	(3 388)
<b>31 березня 2026 р.</b>	<b>165</b>	<b>65 212</b>	<b>20 040</b>	<b>29 921</b>	<b>4 780</b>	<b>6 796</b>	<b>32 609</b>	<b>159 084</b>
<b>Накопичений знос</b>								
<b>1 січня 2025 р.</b>	<b>-</b>	<b>29 105</b>	<b>12 853</b>	<b>19 043</b>	<b>945</b>	<b>6 482</b>	<b>17 451</b>	<b>85 879</b>
Амортизаційні відрахування		1 195	2 175	3 017	242	1 518	5 584	13 731
Вибуття		-	(3 552)	(293)	-	(1 345)	(4 831)	(10 021)
<b>31 грудня 2025 р.</b>	<b>-</b>	<b>30 300</b>	<b>11 477</b>	<b>21 767</b>	<b>1 187</b>	<b>6 654</b>	<b>18 204</b>	<b>89 589</b>
Амортизаційні відрахування		440	625	793	131	133	1 328	3 450
Вибуття		-	(439)	(893)	-	(254)	(741)	(2 327)
<b>31 березня 2026 р.</b>	<b>-</b>	<b>30 740</b>	<b>11 663</b>	<b>21 667</b>	<b>1 318</b>	<b>6 533</b>	<b>18 791</b>	<b>90 713</b>
<b>Балансова вартість</b>								
<b>31 грудня 2025 р.</b>	<b>165</b>	<b>34 912</b>	<b>9 006</b>	<b>8 346</b>	<b>1 278</b>	<b>227</b>	<b>14 405</b>	<b>68 339</b>
<b>31 березня 2026 р.</b>	<b>165</b>	<b>34 472</b>	<b>8 377</b>	<b>8 254</b>	<b>3 462</b>	<b>263</b>	<b>13 379</b>	<b>68 371</b>

Надходження активів у формі прав користування включають вплив підписання нових контрактів оренди і переоцінки зобов'язань з оренди, пов'язаної з модифікацією оренди та зміною інших умов. Додаткову інформацію розкрито у Примітці 17.

13. Нематеріальні активи

<i>У тисячах гривень</i>	<i>Програмне забезпечення та ліцензії</i>
<b>Первісна вартість</b>	
<b>1 січня 2025 р.</b>	<b>98 107</b>
Надходження	16 635
Вибуття	(23 140)
<b>31 грудня 2025 р.</b>	<b>91 602</b>
Надходження	7 976
Вибуття	-
<b>31 грудня 2023 р.</b>	<b>99 578</b>
<b>Накопичена амортизація</b>	
<b>1 січня 2025 р.</b>	<b>44 208</b>
Амортизаційні відрахування	13 585
Вибуття	(23 140)
<b>31 грудня 2025 р.</b>	<b>34 653</b>
Амортизаційні відрахування	3 991
Вибуття	-
<b>31 грудня 2026 р.</b>	<b>38 644</b>
<b>Балансова вартість</b>	
<b>31 грудня 2025 р.</b>	<b>53 899</b>
<b>31 грудня 2026 р.</b>	<b>60 934</b>

14. Інші активи

<i>У тисячах гривень</i>	<b>31 грудня 2025 р.</b>	<b>31 грудня 2025 р.</b>
<i>Інші нефінансові активи</i>		
Інші передоплати	21 418	5 742
Витрати майбутніх періодів	3 810	1 712
Передоплата з інших податків, крім податку на прибуток	322	281
Матеріали	233	92
Інші нефінансові активи	51	34
<b>Всього інші нефінансові активи</b>	<b>25 834</b>	<b>7 861</b>
<b>Всього інші фінансові активи</b>	<b>14 217</b>	<b>6 014</b>
<b>Всього інші активи</b>	<b>40 051</b>	<b>13 875</b>

Станом на 31 березня 2026 року та 31 грудня 2025 року всі інші активи були включені до складу оборотних активів.

15. Поточне зобов'язання з податку на прибуток та податку на страхові премії

Поточне зобов'язання з податку на прибуток станом на 31 березня 2026 року складає 5 896 тисяч гривень (станом на 31 грудня 2025 року – 19 047 тисяч гривень) та включене до поточних зобов'язань Компанії.

Поточне зобов'язання з податку на страхові премії станом на 31 березня 2026 року складає 17 994 тисяча гривень (станом на 31 грудня 2025 року – 19 018тисяча гривень) та включене до зобов'язань за страховими контрактами.

Галицька  
Наталія  
Вікторівна  
ЄДРПОУ/ІПН  
20113829  
Підписано у Вчасно

Приватне  
акціонерне  
товариство  
"Страхова  
компанія  
"Універсальна"  
ЄДРПОУ/ІПН  
20113829  
Підписано у Вчасно

**16. Інша кредиторська заборгованість**

<i>У тисячах гривень</i>	<b>31 березня 2026 р.</b>	<b>31 грудня 2025 р.</b>
<i>Фінансова кредиторська заборгованість за страховою діяльністю:</i>		
Кредиторська заборгованість за іншими розрахунками	11 013	9 555
Страхові відшкодування до виплати	697	16
<b>Всього фінансової кредиторської заборгованості за страховою діяльністю</b>	<b>11 710</b>	<b>9 571</b>
<i>Нефінансова кредиторська заборгованість за страховою діяльністю:</i>		
Аванси, отримані від страхувальників	21 017	689
<b>Всього нефінансової кредиторської заборгованості за страховою діяльністю</b>	<b>21 017</b>	<b>689</b>
<b>Всього іншої кредиторської заборгованості</b>	<b>32 727</b>	<b>10 260</b>

У відповідності до МСФЗ 17 аванси, отримані від страхувальників за страховими контрактами, період покриття за якими ще не розпочався і строк першого платежі від держателів страхових полісів ще не настав, включені до рядку «Інша кредиторська заборгованість» у звіті про фінансовий стан.

Станом на 31 березня 2026 року та 31 грудня 2025 року вся кредиторська заборгованість віднесена до категорії поточних зобов'язань.

Інформацію щодо валютного ризику та ризику ліквідності подано в Примітці 27.

**17. Орендні зобов'язання**

Компанія станом на звітну дату визнала орендні зобов'язання наступним чином:

<i>У тисячах гривень</i>	<b>31 березня 2026 року</b>	<b>31 грудня 2025 року</b>
Короткострокові орендні зобов'язання	5 172	5 052
Довгострокові орендні зобов'язання	9 316	10 355
<b>Всього орендних зобов'язань</b>	<b>14 488</b>	<b>15 407</b>

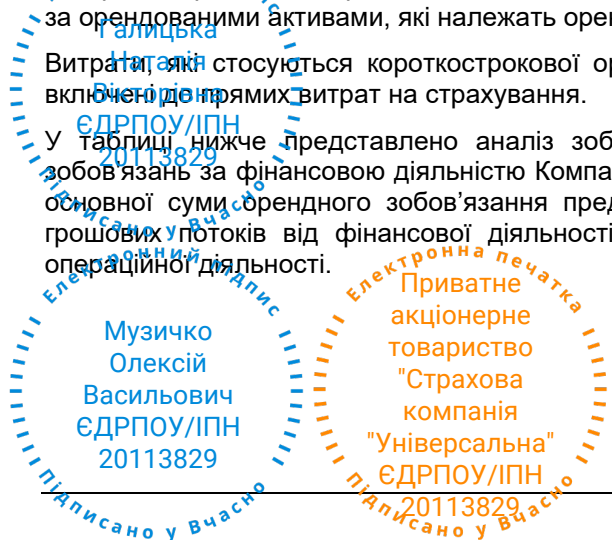
Загальна сума грошових платежів за орендою у 2026 році склала 1 759 тисяч гривень з врахуванням процентних витрат за орендними зобов'язаннями (у 2025 році – 7 487 тисяч гривень).

Процентні витрати за орендними зобов'язаннями, включені до фінансових витрат у 2026 році, склали 613 тисяч гривень (в 2025 році – 2 333 тисяч гривень).

Контракти оренди не передбачають жодних ковенантів, окрім забезпечення виконання зобов'язань за орендованими активами, які належать орендодавцю.

Витрати, які стосуються короткострокової оренди, які не відображені у складі витрат з оренди, включені до прямих витрат на страхування.

У таблиці нижче представлено аналіз зобов'язань за фінансовою діяльністю та змін у сумі зобов'язань за фінансовою діяльністю Компанії за кожен представлений у звітності період. Сплата основної суми орендного зобов'язання представлена у звіті про рух грошових коштів у складі грошових потоків від фінансової діяльності, сплата відсотків – у складі грошових потоків від операційної діяльності.



**ПрАТ «СК «УНІВЕРСАЛЬНА»**

**Примітки до фінансової звітності – 31 березня 2026 року**

Рух орендних зобов'язань протягом 2026 та 2025 років:

<i>У тисячах гривень</i>	<b>2026 рік</b>	<b>2025 рік</b>
<b>Зобов'язання за фінансовою діяльністю на 1 січня</b>	<b>15 407</b>	<b>16 712</b>
Грошові потоки	(1 759)	(7 487)
Нараховані проценти	613	2 333
Укладання нових контрактів оренди	1 686	2 036
Розірвання контрактів оренди	(1 128)	(5 757)
Переоцінка орендних зобов'язань, пов'язана з модифікацією оренди та зміною інших умов	(331)	7 580
<b>Зобов'язання за фінансовою діяльністю на 31 грудня</b>	<b>14 488</b>	<b>15 407</b>

Аналіз зобов'язання з оренди за валютами поданий у Примітці 27.

**18. Нарахування, забезпечення та інші зобов'язання**

<i>У тисячах гривень</i>	<b>31 березня 2026 року</b>	<b>31 грудня 2025 року</b>
<i>Інші фінансові зобов'язання</i>		
Нарахування за іншими витратами і платежами	6 600	11 831
Нарахована заробітна плата	11 762	4 497
Інші поточні зобов'язання	1 541	928
<b>Всього фінансових зобов'язань</b>	<b>19 903</b>	<b>17 256</b>
<i>Інші нефінансові зобов'язання</i>		
Зобов'язання з виплат керівництву на основі акцій	85 812	156 287
Зобов'язання з інших виплат працівникам	18 722	36 344
Забезпечення на виплату відпусток працівникам	33 637	29 495
Зобов'язання за податками, крім податку на прибуток та податку на страхові премії	2 378	827
<b>Всього інших нефінансових зобов'язань</b>	<b>140 549</b>	<b>222 953</b>
<b>Всього нарахувань, забезпечень та інших зобов'язань</b>	<b>160 452</b>	<b>240 209</b>

Забезпечення інших виплат персоналу станом на 31 березня 2026 року та 31 грудня 2025 року представляють собою переважно забезпечення на виплату премій персоналу.

Керівництво очікує, що вся сума забезпечень, окрім забезпечень під виплати керівництву на основі акцій, сформованих станом на 31 березня 2026 року, буде використана до кінця 2026 року. Забезпечення під виплати керівництву на основі акцій очікується до використання у 2026-2030 роках.

Інформацію щодо залишків за операціями з пов'язаними сторонами подано в Примітці 32.

Інформацію щодо валютного ризику та ризику ліквідності подано в Примітці 27.

Станом на 31 березня 2026 та 31 грудня 2025 року всі нарахування, забезпечення та інші зобов'язання Компанії є поточними зобов'язаннями, окрім частини забезпечень під виплати керівництву на основі акцій, які є непоточними.

У сумі нарахувань та забезпечень протягом 2026-2025 років відбулись наступні зміни:

<i>У тисячах гривень</i>	<b>Забезпечення на виплату відпусток працівникам</b>	<b>Зобов'язання з інших виплат працівникам</b>	<b>Зобов'язання з виплат керівництву на основі акцій</b>	<b>Всього</b>
<b>Балансова вартість на 1 січня 2025 року</b>	<b>24 699</b>	<b>31 651</b>	<b>82 823</b>	<b>139 173</b>
Відрахування до забезпечення віднесени на прибуток або збиток	16 199	36 344	73 463	<b>126 007</b>
Використання/сторнування забезпечень	(11 403)	(31 651)	-	<b>(43 054)</b>

Галицька  
Вікторівна  
ЄДРПОУ/ІПН  
20113829  
Підписано у Вчасно

Електронна печатка  
Приватне  
Акціонерне  
Товариство  
"Страхова  
компанія  
"Універсальна"  
ЄДРПОУ/ІПН  
20113829  
Підписано у Вчасно

**ПрАТ «СК «УНІВЕРСАЛЬНА»**  
**Примітки до фінансової звітності – 31 березня 2026 року**

<b>Балансова вартість на 31 грудня 2025 року</b>	<b>29 495</b>	<b>36 344</b>	<b>156 287</b>	<b>222 126</b>
Відрахування до забезпечення, віднесені на прибуток або збиток	5 059	18 722	3 418	<b>27 200</b>
Використання/сторнування забезпечення	(917)	(36 344)	(73 894)	<b>(111 155)</b>
<b>Балансова вартість на 31 березня 2026 року</b>	<b>33 637</b>	<b>18 722</b>	<b>85 812</b>	<b>138 171</b>

**Виплати на основі акцій.** У лютому 2021 року Наглядова рада Компанії ухвалила рішення про надання винагород вищому управлінському персоналу за планом компенсаційних виплат на основі акцій. План компенсаційних виплат на основі акцій призначений для надання винагород управлінському персоналу за довгостроковою програмою заохочень, щоб приносити прибуток акціонерам у довгостроковій перспективі. Усі винагороди надаються за умови завершення працівниками періоду надання відповідних послуг (набуття права на винагороди), який складає п'ять років. Винагороди, набуття права на які не відбулося, підлягають анулюванню в момент припинення трудових відносин.

Виплати на основі акцій надаються за ціною виконання, яка дорівнює нулю. План надає управлінському персоналу право на грошові виплати після п'яти років роботи в Компанії. Сума до виплати визначатиметься на основі ціни акцій Fairfax Financial Holdings Limited (Канада) станом на кінець періоду набуття права (25 лютого 2026 року), тобто 1 «фантомна акція» дорівнюватиме 1 акції Fairfax Financial Holdings Limited. Fairfax Financial Holdings Limited є кінцевою контрольною стороною Компанії.

Право на участь у плані надається на розсуд Наглядової ради, і жодна посадова особа не має договірною права брати участь у плані чи отримувати будь-які гарантовані виплати.

У лютому 2022 року, лютому 2023 року, лютому 2024 року, лютому 2025 року та лютому 2026 року Наглядова рада Компанії ухвалила рішення про надання винагород вищому управлінському персоналу за додатковими планами компенсаційних виплат на основі акцій. Сума до виплати за додатковими планами визначатиметься на основі ціни акцій Fairfax Financial Holdings Limited (Канада) станом на кінець періоду набуття права (лютий 2026 року, лютий 2027 року, лютий 2028 року, лютий 2029 року, лютий 2030 року відповідно).

Протягом 2025 і 2024 років Компанія мала наступні схеми виплат на основі акцій:

<b>Схема</b>	<b>План компенсаційних виплат на основі акцій (2021-2026)</b>	<b>План компенсаційних виплат на основі акцій (2022-2027)</b>	<b>План компенсаційних виплат на основі акцій (2023-2028)</b>	<b>План компенсаційних виплат на основі акцій (2024-2029)</b>	<b>План компенсаційних виплат на основі акцій (2025-2030)</b>
<b>Характер схеми</b>	«Фантомні» акції	«Фантомні» акції	«Фантомні» акції	«Фантомні» акції	«Фантомні» акції
<b>Період набуття права</b>	Набуття права на всі винагороди настає за період п'яти років	Набуття права на всі винагороди настає за період п'яти років	Набуття права на всі винагороди настає за період п'яти років	Набуття права на всі винагороди настає за період п'яти років	Набуття права на всі винагороди настає за період п'яти років
<b>Класифікація за МСФЗ</b>	Розрахунок грошовими коштами	Розрахунок грошовими коштами	Розрахунок грошовими коштами	Розрахунок грошовими коштами	Розрахунок грошовими коштами

Станом на звітну дату усі виплати на основі акцій оцінюються на основі ринкової ціни акцій Fairfax Financial Holdings Limited (Канада), скоригованої на частку періоду набуття права, що спливає до звітної дати, і перерахованої у гривні за офіційним обмінним курсом.

Плани компенсаційних виплат на основі акцій були класифіковані як виплати на основі акцій із розрахунком грошовими коштами, оскільки преміальні виплати будуть реалізовані Компанією за рахунок надання грошових коштів працівникам, і Компанія має зобов'язання розрахуватися за операцією, виплата за якою здійснюється на основі акцій із використанням грошових коштів.

До 2021 року винагороди не надавалися. Протягом 1 кварталу 2026 року набуто право на винагороду на основі акцій у сумі 73 894 тисяч гривень, що відповідає зобов'язанню, визнаному станом на 31 грудня 2025 року та становить 1 008 штук «фантомних акцій».

Кількість наданих винагород подано у таблиці далі:

**ПрАТ «СК «УНІВЕРСАЛЬНА»****Примітки до фінансової звітності – 31 березня 2026 року**

	2026 рік	2025 рік
<b>Кількість винагород, наданих станом на 1 січня</b>	2 572	2 418
Кількість винагород, наданих за період	261	154
Кількість винагород, набутих за період	(1 008)	
<b>Кількість винагород, наданих станом на 31 грудня</b>	<b>1 825</b>	<b>2 572</b>

У звіті про фінансовий стан були визнані наступні зобов'язання, що стосуються зобов'язань Компанії з виплат на основі акцій, розрахунки за якими здійснюються грошовими коштами:

<i>У тисячах гривень</i>	31 березня 2026 р.	31 грудня 2025 р.
<b>Зобов'язання з виплат на основі акцій</b>		
Довгострокова частина зобов'язання з виплат на основі акцій	49 882	74 723
Поточна частина зобов'язання з виплат на основі акцій	35 930	81 564
<b>Загальна балансова вартість зобов'язання з виплат на основі акцій, розрахунки за якими здійснюються грошовими коштами</b>	<b>85 812</b>	<b>156 287</b>

Нижче показано загальну суму витрат, що виникають внаслідок операцій, виплати за якими здійснюються на основі акцій, визнаних протягом періоду у складі інших страхових операційних витрат у звіті про прибуток чи збиток та інший сукупний дохід (див. Примітку 23):

<b>Витрати</b>	2026 рік	2025 рік
Схеми виплат, розрахунки за якими здійснюються грошовими коштами	3 419	73 463
<b>Всього витрат</b>	<b>3 419</b>	<b>73 463</b>

У лютому 2026 року, Компанія здійснила перший транш виплат за програмою винагороди на основі акцій у сумі 73 894 тисяч гривень, що відповідає зобов'язанню, визнаному станом на 31 грудня 2025 року з урахуванням зміни оцінки зобов'язання з виплат на основі акцій протягом 2026 року до дати виплати.



**19. Узгодження активів та зобов'язань за страховими контрактами**

Далі наведено балансову вартість страхових контрактів, що є активами, і страхових контрактів, що є зобов'язаннями, у розрізі групи контрактів станом на 31 березня 2026 року:

У тисячах гривень	Балансова вартість контрактів страхування, які є активами 31 березня 2026 р.			Балансова вартість контрактів страхування, які є зобов'язаннями 31 березня 2026 р.		
	Актив на залишок покриття	Актив за страховими вимогами	Всього	Зобов'язаня на залишок покриття	Зобов'язаня за страховими вимогами	Всього
<b>Всього активів/ (зобов'язань) за контрактами страхування</b>	-	-	-	(638 263)	(344 298)	(982 562)

Далі наведено балансову вартість страхових контрактів, що є активами, і страхових контрактів, що є зобов'язаннями, у розрізі групи контрактів станом на 31 грудня 2025 року:

У тисячах гривень	Балансова вартість контрактів страхування, які є активами 31 грудня 2025 р.			Балансова вартість контрактів страхування, які є зобов'язаннями 31 грудня 2025 р.		
	Актив на залишок покриття	Актив за страховими вимогами	Всього	Зобов'язаня на залишок покриття	Зобов'язаня за страховими вимогами	Всього
<b>Всього активів/ (зобов'язань) за контрактами страхування</b>	-	-	-	(551 422)	(309 819)	(861 240)

У таблиці далі подано узгодження зобов'язання за вирахуванням активу за страховими вимогами за страховими контрактами за кожен календарний рік.

У тисячах гривень

	31 березня 2026 р.	31 грудня 2025 р.
<b>Узгодження зобов'язання за страховими вимогами</b>		
Резерв на покриття нерегульованих збитків і витрати на покриття збитків	344 481	320 933
Коригування ризику на нефінансовий ризик (недисконтована сума)	22 209	13 433
Ефект дисконтування	(22 391)	(17 210)
<b>Зобов'язання за страховими вимогами (підхід на основі розподілу премії)</b>	<b>344 298</b>	<b>317 156</b>
<b>Зобов'язання за страховими вимогами (підхід на основі розподілу премії), як показано у таблиці вище</b>		
Оцінки теперішньої вартості майбутніх грошових потоків	323 022	304 305
Коригування на нефінансовий ризик	21 276	12 851
<b>Зобов'язання за страховими вимогами (підхід на основі розподілу премії)</b>	<b>344 298</b>	<b>317 156</b>

Компанія у прийняла рішення не наводити розкриття щодо розвитку збитковості, оскільки невизначеність щодо суми та строків відшкодувань за страховими контрактами, як правило, вирішується здебільшого протягом одного року.

Інформація щодо залишків за операціями з пов'язаними сторонами подано в Примітці 32.

Олексій Васильович  
ЄДРПОУ/ІПН  
20113829

акціонерне товариство  
"Страхова компанія  
"Універсальна"  
ЄДРПОУ/ІПН  
20113829

20. Узгодження активів та зобов'язань за контрактами перестраховування

Далі наведено балансову вартість контрактів перестраховування, що є активами, і контрактів перестраховування, що є зобов'язаннями, у розрізі видів страхування станом на 31 березня 2026 року:

У тисячах гривень	Балансова вартість контрактів перестраховування, які є активами 31 березня 2026 р.			Балансова вартість контрактів перестраховування, які є зобов'язаннями 31 березня 2026 р.		
	Актив на залишок покриття	Актив за страховими вимогами	Всього	Зобов'язання на залишок покриття	Зобов'язання за страховими вимогами	Всього
<b>Всього активів/ (зобов'язань) за контрактами перестраховування</b>	18 112	98 435	116 547	(739)	-	(739)

Далі наведено балансову вартість контрактів перестраховування, що є активами, і контрактів перестраховування, що є зобов'язаннями, у розрізі видів страхування станом на 31 грудня 2025 року:

У тисячах гривень	Балансова вартість контрактів перестраховування, які є активами 31 грудня 2025 р.			Балансова вартість контрактів перестраховування, які є зобов'язаннями 31 грудня 2025 р.		
	Актив на залишок покриття	Актив за страховими вимогами	Всього	Зобов'язання на залишок покриття	Зобов'язання за страховими вимогами	Всього
<b>Всього активів/ (зобов'язань) за контрактами перестраховування</b>	(2 511)	124 126	121 615	(1 187)	-	(1 187)

У таблиці далі подано узгодження активу за вирахуванням зобов'язання за страховими вимогами за контрактами перестраховування за кожен календарний рік.

У тисячах гривень

Узгодження активу за страховими вимогами	31 березня 2026 року	31 грудня 2025 року
Актив з перестраховування у складі резерву на покриття нерегульованих збитків і витрат на покриття збитків	108 321	106 365
Коригування на нефінансовий ризик (недисконтована сума)	371	311
Ефект дисконтування	(10 257)	(6 496)
<b>Актив за страховими вимогами (підхід на основі розподілу премії)</b>	<b>98 435</b>	<b>100 179</b>
Оцінка неточної вартості майбутніх грошових потоків	98 085	99 881
Коригування на нефінансовий ризик	350	297
<b>Актив за страховими вимогами (підхід на основі розподілу премії)</b>	<b>98 435</b>	<b>100 179</b>

Станом на 31 березня 2026 року та 31 грудня 2025 року усі активи за контрактами перестраховування мають рейтинг А та вище (за оцінкою рейтингових агентств S&P або Fitch).

Інформацію щодо залишків за операціями з пов'язаними сторонами подано в Примітці 32.

Електронний підпис  
Музичко  
Олексій  
Васильович  
ЄДРПОУ/ІПН  
20113829  
Підписано у Вчасно

Електронний підпис  
Приватне  
акціонерне  
товариство  
"Страхова  
компанія  
"Універсальна"  
ЄДРПОУ/ІПН  
20113829  
Підписано у Вчасно

## 21. Зареєстрований капітал

Номинальна зареєстрована сума акціонерного капіталу Компанії станом на 31 березня 2026 року складає 192 700 тисяч гривень (на 31 грудня 2025 року – 192 700 тисяч гривень). Протягом 2025 року змін у складі акціонерів не відбувалось.

Станом на 31 березня 2026 року та 31 грудня 2025 року усі акції Компанії, які знаходяться в обігу, були ухвалені, випущені та повністю сплачені.

Станом на 31 березня 2026 року та 31 грудня 2025 року усі акції Компанії мають номінальну вартість 1 гривня за 1 акцію. Кожна акція має один голос при голосуванні.

Протягом 2026 і 2025 років змін у складі акціонерів не відбувалось.

Акціонери Компанії станом на 31 березня 2026 року та 31 грудня 2025 року представлені у наступній таблиці:

<i>У гривнях, крім частки участі</i>	<b>Частка участі, %</b>	<b>Номинальна вартість</b>
<b>Акціонери</b>		
ТОВ ЕФ.-ЕФ.-ЕЙЧ. ЮКРЕЙН ХОЛДІНГЗ (Україна)	100,00	192 699 998
11083945 Canada Inc. (Канада)	0,00	1
11083961 Canada Inc. (Канада)	0,00	1
<b>Всього зареєстрованого капіталу</b>	<b>100,00</b>	<b>192 700 000</b>

Протягом 2025 і 2024 років Компанія не оголошувала і не виплачувала дивіденди.



**22. Результат страхових послуг та послуг перестраховування**


За контрактами, що оцінюються згідно з підходом на основі розподілу премії, Компанія визнає дохід від страхування на основі очікуваного надходження премій та із плином часу протягом періоду покриття за групою контрактів.

Дохід від страхування та контрактів перестраховування за 1 квартал 2026 та 2025 років подано у таблиці далі:

У тисячах гривень	1 квартал 2026 року	1 квартал 2025 року
Дохід за договорами страхування, що оцінюються згідно з підходом на основі розподілу премії	820 848	654 580
Дохід за контрактами перестраховування, що оцінюються згідно з підходом на основі розподілу премії	(29 961)	(20 407)

Витрати за страховими контрактами і контрактами перестраховування та інші страхові операційні витрати за 1 квартал 2026 року представлено нижче:

У тисячах гривень	Витрати, які можуть бути прямо віднесені на страхові контракти			Витрати, які не можуть бути віднесені на страхові контракти	Всього витрат на страхові послуги
	Аквізиційні грошові потоки	Інші витрати	Всього витрат, які можуть бути прямо віднесені на страхові контракти		
Чисті страхові вимоги	-	355 390	355 390	-	355 390
Податок на страхові премії	18 878	-	18 878	-	18 878
Комісійна винагорода	264 030	-	264 030	-	264 030
Адміністративні витрати та інше	53 859	29 824	83 683	27 405	111 088
<b>Всього витрат у звіті про прибутки та збитки:</b>	<b>336 767</b>	<b>385 214</b>	<b>721 981</b>	<b>27 405</b>	<b>749 386</b>
Витрати на страхові послуги	336 767	388 444	725 211	-	725 211
Чистий результат від перестраховування страхових послуг	-	(3 230)	(3 230)	-	(3 230)
Інші страхові операційні витрати	-	-	-	27 405	27 405
<b>Всього витрат</b>	<b>336 767</b>	<b>385 214</b>	<b>721 981</b>	<b>27 405</b>	<b>749 386</b>



**ПрАТ «СК «УНІВЕРСАЛЬНА»**

**Примітки до фінансової звітності – 31 березня 2026 року**

Витрати за страховими контрактами і контрактами перестраховування та інші страхові операційні витрати за 1 квартал 2025 року представлено нижче:

У тисячах гривень	Витрати, які можуть бути прямо віднесені на страхові контракти			Витрати, які не можуть бути прямо віднесені на страхові контракти	Всього витрат на страхові послуги
	Аквізиційні грошові потоки	Інші витрати	Всього витрат, які можуть бути прямо віднесені на страхові контракти	Інші страхові операційні витрати	
Чисті страхові вимоги	-	234 940	<b>234 940</b>	-	<b>234 940</b>
Податок на страхові премії	14 279	-	<b>14 279</b>	-	<b>14 279</b>
Комісійна винагорода	214 879	-	<b>214 879</b>	-	<b>214 879</b>
Адміністративні витрати та інше	39 377	19 887	<b>59 264</b>	24 971	<b>84 235</b>
<b>Всього витрат у звіті про прибутки та збитки:</b>	<b>268 535</b>	<b>254 827</b>	<b>523 362</b>	<b>24 971</b>	<b>548 333</b>
Витрати на страхові послуги	268 535	251 667	<b>520 202</b>	-	<b>520 202</b>
Чистий результат від перестраховування страхових послуг	-	3 160	<b>3 160</b>	-	<b>3 160</b>
Інші страхові операційні витрати	-	-	-	24 971	<b>24 971</b>
<b>Всього витрат</b>	<b>268 535</b>	<b>254 827</b>	<b>523 362</b>	<b>24 971</b>	<b>548 333</b>

**23. Інші страхові операційні витрати**

У тисячах гривень	1 квартал 2026 року	1 квартал 2025 року
Витрати на оплату праці	19 251	18 744
ІТ-витрати	3 988	2 842
Знос та амортизація	1 387	1 147
Професійні послуги	1 179	1 238
Витрати на утримання та обслуговування приміщень та авто	1 086	709
Витрати на відрядження та представницькі витрати	276	250
Інформаційно-маркетингові послуги	280	178
Матеріальні витрати	154	122
Витрати на податки, крім податку на прибуток та податку на страхові премії	92	25
Витрати на оренду	79	7
Інші страхові операційні (доходи)/ витрати	(367)	(291)
<b>Всього адміністративних та інших операційних витрат</b>	<b>27 405</b>	<b>24 971</b>

Інформацію щодо операцій із пов'язаними сторонами надано в Примітці 32.

До інших страхових операційних витрат відносяться витрати, які не можуть бути прямо віднесені на страхові контракти.

Галицька  
Натадія  
Вікторівна  
ЄДРПОУ/ІПН  
20113829  
Підписано у Вчасно

Електронна печатка  
Приватне  
акціонерне  
товариство  
"Страхова  
компанія  
"Універсальна"  
ЄДРПОУ/ІПН  
20113829  
Підписано у Вчасно

**24. Інвестиційні доходи та інвестиційні витрати**

<i>У тисячах гривень</i>	<b>1 квартал 2026 року</b>	<b>1 квартал 2025 року</b>
Процентні доходи від фінансових активів, які не оцінюються за справедливою вартістю через прибуток або збиток:	29 731	24 648
- Процентні доходи за банківськими депозитами і грошовими коштами та їх еквівалентами	28 710	23 649
- Процентні доходи за інвестиціями у боргові цінні папери, які не оцінюються за справедливою вартістю через прибуток або збиток	1 021	999
Процентні доходи від фінансових активів, які оцінюються за справедливою вартістю через прибуток або збиток:	16 397	4 711
- Процентні доходи за інвестиціями у боргові цінні папери, які оцінюються за справедливою вартістю через прибуток або збиток	11 244	3 186
- Інвестиційний дохід від МТСБУ	5 153	1 525
Чистий прибуток від переоцінки фінансових активів, які оцінюються за справедливою вартістю через прибуток або збиток	2 366	(2 416)
Чистий дохід від інвестиційної нерухомості	312	280
Результат зміни резерву очікуваних кредитних збитків	195	3 525
Інвестиційні витрати	(2 439)	(2 827)
Прибуток за вирахуванням збитку від курсових різниць від інвестицій	27 360	(6 024)
<b>Чистий результат інвестиційної діяльності</b>	<b>73 922</b>	<b>21 140</b>

**25. Фінансові витрати за страховими контрактами та контрактами перестраховування**

<i>У тисячах гривень</i>	<b>1 квартал 2026 року</b>	<b>1 квартал 2025 року</b>
Відсотки, нараховані за страховими контрактами з використанням поточних ставок дисконту та впливу змін процентних ставок та інших фінансових припущень	(10 890)	(11 082)
Курсові різниці	-	-
<b>Фінансові витрати за випущеними страховими контрактами</b>	<b>(10 890)</b>	<b>(11 082)</b>
Відсотки, нараховані за контрактами перестраховування з використанням поточних ставок дисконту та впливу змін процентних ставок та інших фінансових припущень за контрактами перестраховування	1 766	2 430
Курсові різниці	-	-
<b>Фінансовий дохід від утримуваних контрактів перестраховування</b>	<b>1 766</b>	<b>2 430</b>
<b>Чисті фінансові витрати за страховими контрактами та контрактами перестраховування</b>	<b>(9 124)</b>	<b>(8 652)</b>

**26. Витрати з податку на прибуток**

Витрати з податку на прибуток складаються з таких компонентів:

<i>У тисячах гривень</i>	<b>1 квартал 2026 року</b>	<b>1 квартал 2025 року</b>
Поточний податок	5 955	16 606
Відстрочений податок	12 720	(761)
<b>Витрати з податку на прибуток</b>	<b>16 675</b>	<b>15 845</b>

Зобов'язання за сплатою поточного податку на прибуток включене до складу поточних зобов'язань станом на 31 березня 2026 року та 31 грудня 2025 року.

Галицька  
Вікторівна  
ЄДРПОУ/ІПН  
20113829

Музичко  
Олексій  
Васильович  
ЄДРПОУ/ІПН  
20113829

Підписано у Вчасно

Електронна печатка  
Приватне  
акціонерне  
товариство  
"Універсальна"  
ЄДРПОУ/ІПН  
20113829

Підписано у Вчасно

**ПрАТ «СК «УНІВЕРСАЛЬНА»**

**Примітки до фінансової звітності – 31 березня 2026 року**

Податок на прибуток визначається згідно з діючим законодавством України, а саме – згідно з Податковим кодексом України:

- Об'єктом оподаткування податком на прибуток підприємств є прибуток із джерелом походження з України та за її межами, який визначається шляхом коригування (збільшення або зменшення) фінансового результату до оподаткування (прибутку або збитку), визначеного у фінансовій звітності підприємства відповідно до стандартів бухгалтерського обліку МСФЗ, на різниці, які виникають відповідно до положень Податкового кодексу України;

Таким чином, у 2025-2026 роках Компанія сплачувала податок на прибуток на загальних підставах за ставкою 18% від фінансового результату до оподаткування, визначеного у цій фінансовій звітності та відкоригованого на податкові різниці.

Крім того, Компанія сплачувала податок на дохід за ставкою 3% від суми страхових премій, нарахованих за страховими контрактами, який є складовою витрат на страхові послуги, які можуть бути прямо віднесені на страхові контракти. Об'єктом оподаткування податком на дохід за страховими контрактами є сума страхових платежів, страхових внесків, страхових премій, нарахованих за страховими контрактами.

Звірка очікуваних та фактичних податкових витрат представлена нижче:

<i>У тисячах гривень</i>	<b>1 квартал 2026 року</b>	<b>1 квартал 2025 року</b>
<b>Прибуток до оподаткування</b>	<b>103 752</b>	<b>97 564</b>
Теоретична сума податку на прибуток за встановленою законом ставкою податку 18% (у 2025 році – 18%)	18 675	17 562
Дохід, звільнений від оподаткування	-	(1 717)
Витрати, що не підлягають вирахуванню	-	-
<b>Витрати з податку на прибуток за рік</b>	<b>18 675</b>	<b>15 845</b>

З 1 січня 2023 року Компанія застосовує МСФЗ 17 замість МСФЗ 4. Податковим кодексом України не передбачено податкових коригувань у зв'язку з переходом страхових компаній на застосування положень МСФЗ 17 та/або конкретних правил, пов'язаних із застосуванням нового стандарту бухгалтерського обліку.

Відмінності між правилами оподаткування в Україні та стандартами бухгалтерського обліку МСФЗ призводять до виникнення певних тимчасових різниць між балансовою вартістю активів та зобов'язань для цілей фінансового звітування та їхньою податковою базою. Нижче показаний податковий вплив змін цих тимчасових різниць, насамперед, щодо створення забезпечень під майбутні витрати.

	<b>1 січня 2025 р.</b>	<b>Віднесено на прибуток або збиток</b>	<b>31 грудня 2025 р.</b>	<b>Віднесено на прибуток або збиток</b>	<b>31 березня 2026 р.</b>
<b>Податковий ефект тимчасових різниць, які зменшують суму оподаткування</b>					
Нарахування, забезпечення та інші зобов'язання	14 909	13 223	28 132	(12 686)	15 446
Резерв під очікувані кредитні збитки	1 256	263	1 519	(34)	1 485
<b>Відстрочений податковий актив</b>	<b>16 165</b>	<b>13 486</b>	<b>29 651</b>	<b>(12 720)</b>	<b>16 931</b>

Станом на 31 березня 2026 року та 31 грудня 2025 року актив із відстроченого податку на прибуток був включений до складу необоротних активів. Керівництво очікує, що відстрочений податковий актив станом на 31 березня 2026 року та 31 грудня 2025 року буде повністю реалізований до кінця 2030 року.

Музичко  
Олексій  
Васильович  
ЄДРПОУ/ІПН  
20113829

Приватне  
акціонерне  
товариство  
"Страхова  
компанія  
"Універсальна"  
ЄДРПОУ/ІПН  
20113829

**27. Управління фінансовими та страховими ризиками**

Функція управління ризиками в Компанії здійснюється стосовно фінансових ризиків, а також операційних, страхових та юридичних ризиків. Фінансові ризики складаються з ринкового ризику (який включає валютний ризик, ризик процентної ставки та ціновий ризик), кредитного ризику та ризику ліквідності. Управління операційними та юридичними ризиками спрямоване на забезпечення належного функціонування внутрішніх процедур та політики для скорочення цих ризиків до мінімуму.

**Кредитний ризик.** Компанія наражається на кредитний ризик, який визначається як ризик повного або часткового невиконання контрагентом зобов'язань за договором, що призводить до фінансових збитків Компанії. Основні статті, у зв'язку з якими у Компанії виникає кредитний ризик, - це грошові кошти та їх еквіваленти, депозити в банках та дебіторська заборгованість, у тому числі дебіторська заборгованість за страховою діяльністю та перестраховуванням, інвестиції у боргові цінні папери.

**Управління кредитним ризиком.** Кредитний ризик – це суттєвий ризик для бізнесу Компанії, отже, керівництво приділяє особливу увагу управлінню кредитним ризиком.

**Оцінювання кредитного ризику для управління ризиками** – це складний процес, який потребує використання моделей, оскільки ризик змінюється залежно від ринкових умов, очікуваних грошових потоків і з плином часу. Оцінювання кредитного ризику за портфелем активів вимагає додаткового оцінювання ймовірності настання дефолту, відповідних коефіцієнтів збитковості й кореляції дефолтів між контрагентами. Значна концентрація кредитного ризику обмежується розміщенням грошових коштів та їх еквівалентів і депозитів у банках, які характеризуються незначним кредитним ризиком, та інвестиціями у державні боргові цінні папери.

**Система класифікації кредитного ризику.**

Для оцінки кредитного ризику та класифікації фінансових інструментів за сумою кредитного ризику Компанія використовує підхід, заснований на оцінці категорій ризику міжнародними та локальними рейтинговими агентствами, які мають статус уповноважених згідно законодавства України. Перелік уповноважених рейтингових агентств та вся інформація, що є обов'язковою до розкриття публікується на сайті Національної комісії з цінних паперів та фондового ринку.

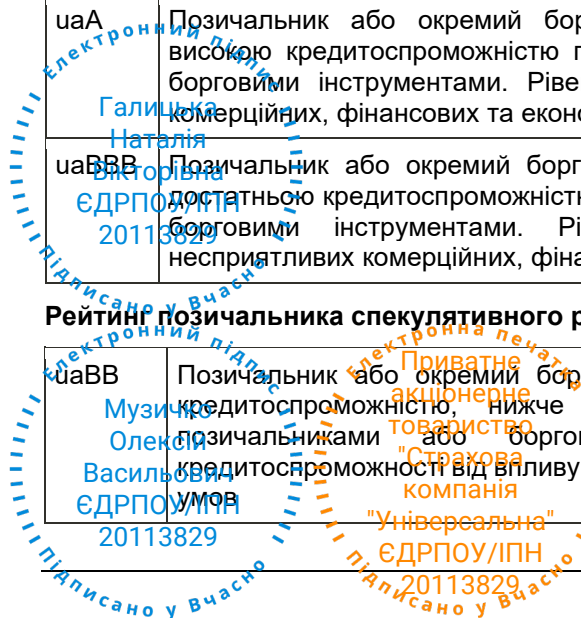
Кредитні рейтинги порівнюються за єдиною національною рейтинговою шкалою, яка затверджена постановою Кабінету Міністрів України №665 від 26 квітня 2007 року (з 1 січня 2026 року - Законом України «Про рейтингування»), що зазначена нижче:

**Рейтинг позичальника інвестиційного рівня**

uaAAA	Позичальник або окремих борговий інструмент з рейтингом uaAAA характеризуються найвищою кредитоспроможністю у порівнянні до інших українських позичальників або боргових інструментів
uaAA	Позичальник або окремих борговий інструмент з рейтингом uaAA характеризуються дуже високою кредитоспроможністю порівняно з іншими українськими позичальниками або борговими інструментами
uaA	Позичальник або окремих борговий інструмент з рейтингом uaA характеризується високою кредитоспроможністю порівняно з іншими українськими позичальниками або борговими інструментами. Рівень кредитоспроможності чутливий до несприятливих комерційних, фінансових та економічних умов
uaBBB	Позичальник або окремих борговий інструмент з рейтингом uaBBB характеризується достатньою кредитоспроможністю порівняно з іншими українськими позичальниками або борговими інструментами. Рівень кредитоспроможності залежить від впливу несприятливих комерційних, фінансових та економічних умов

**Рейтинг позичальника спекулятивного рівня**

uaBB	Позичальник або окремих борговий інструмент з рейтингом uaBB характеризуються низькою кредитоспроможністю, нижче за достатню порівняно з іншими українськими позичальниками або борговими інструментами. Висока залежність рівня кредитоспроможності від впливу несприятливих комерційних, фінансових та економічних умов
------	---



uaB	Позичальник або окремих борговий інструмент з рейтингом uaB характеризуються низькою кредитоспроможністю порівняно з іншими українськими позичальниками або борговими інструментами. Дуже висока залежність рівня кредитоспроможності від впливу несприятливих комерційних, фінансових та економічних умов
uaCCC	Позичальник або окремих борговий інструмент з рейтингом uaCCC характеризується дуже низькою кредитоспроможністю порівняно з іншими українськими позичальниками або борговими інструментами. Потенційна вірогідність дефолту
uaCC	Позичальник або окремих борговий інструмент з рейтингом uaCC характеризуються високою вірогідністю дефолту
uaC	Очікується дефолт за борговими зобов'язаннями позичальника
uaD	Дефолт. Виплати відсотків і основної суми за борговими зобов'язаннями позичальника припинені без досягнення згоди кредиторів щодо реструктуризації заборгованості до настання строку платежу

Рейтинги агентств застосовуються до таких фінансових інструментів: грошові кошти та їх еквіваленти, депозити в банках та інвестиції у боргові цінні папери.

Інформацію про кредитний рейтинг державних облігацій України наведено в Примітці 9.

Компанія для власного аналізу визначає можливий рівень ймовірності настання дефолту для розрахунку величини резерву під очікувані кредитні збитки. На щоквартальній основі Компанія проводить тестування портфеля фінансових інвестицій на предмет дефолту.

У випадку, коли результат тестування має матеріальний вплив на портфель фінансових інвестицій Компанія визнає резерв під знецінення, який зменшує балансову величину фінансового активу. У випадку несуттєвого впливу такий резерв не формується.

Компанія проводить якісний аналіз контрагента для прийняття рішень стосовно розміщення грошових активів. Компанія в основному інвестує у державні цінні папери (облігації внутрішньої державної позики) та розміщує депозити в банках високого інвестиційного рівня (банки що належать державі або міжнародним банківським групам). Для кожного контрагента Компанія встановлює індивідуальні ліміти на суму розміщення грошових активів. Як наслідок, в результаті якісного аналізу та постійного тестування у поданій звітності Компанія визнала у цій фінансовій звітності резерв під очікувані кредитні збитки в разі можливого невиконання контрагентом зобов'язань за договором (див. Примітки 7 та 8).

Компанія визначає актив таким, що має ознаки значного збільшення кредитного ризику, коли погашення за фінансовим інструментом прострочене більше, ніж на 30 днів.

Компанія визначає дефолт як ситуацію, коли виконується один або декілька із зазначених критеріїв:

- Наявна прострочена заборгованість більш ніж на 90 днів;
- Присвоєння рейтингу uaD;
- Переконливі докази погіршення платіжної дисципліни, тобто будь-які фактори, що можуть вплинути на можливість клієнта виконувати зобов'язання перед Компанією згідно з договором.

Максимальний рівень кредитного ризику Компанії, в цілому, відображається у балансовій вартості фінансових, страхових активів і активів перестраховування у звіті про фінансовий стан.

При подальшій оцінці на основі інформації про вірогідність дефолту, наявній на кожен звітну дату, Компанія оцінює, чи є кошти на поточних рахунках і депозити кредитно-знеціненими та нараховує резерв під очікувані кредитні збитки. Для цілей розрахунку резерву під очікувані кредитні збитки, відображеного у фінансовій звітності стосовно коштів на поточних рахунках і депозитів в банках, Компанія враховує міжнародний кредитний рейтинг банку, його материнського банку (для банків з іноземним капіталом) або міжнародний суверенний рейтинг України у разі банків без рейтингу.

Оскільки офіційна статистика дефолтів не надається національними рейтинговими агентствами, а історичні дані щодо статистики дефолтів по фінансових інструментах у Компанії відсутні, Компанія брала до уваги у якості джерела інформації дані Moody's Investors Service станом на 31 грудня 2025 та 31 грудня 2024 року, спеціалізовану інформацію аналітичних рейтингових агентств.

Компанія не видає фінансових гарантій та не має зобов'язань з кредитування.



**ПрАТ «СК «УНІВЕРСАЛЬНА»**

**Примітки до фінансової звітності – 31 березня 2026 року**

Нижче в таблиці наведено аналіз чутливості прибутку або збитку та капіталу до обґрунтовано можливих змін курсів обміну на звітну дату при незмінності всіх інших змінних:

У тисячах гривень	31 березня 2026 р.	31 грудня 2025 р.
	Вплив на прибуток або збиток та капітал	Вплив на прибуток або збиток та капітал
Зміцнення долара США на 20%	140 147	132 604
Послаблення долара США на 10%	(70 073)	(66 302)
Зміцнення євро на 20%	7 389	7 722
Послаблення євро на 10%	(3 695)	(3 861)

Аналіз розраховувався лише для монетарних залишків, номінованих у валютах, відмінних від функціональної валюти Компанії.

**Ризик процентної ставки.** Компанія наражається на ризик у зв'язку з впливом коливань домінуючих рівнів ринкової процентної ставки на її фінансовий стан та грошові потоки. Процентна маржа може збільшуватися в результаті таких змін, але може також зменшуватися або приносити збитки в разі несподіваних змін. Цей ризик є наявним для державних цінних паперів та вкладень в банках. Компанія не має фінансових зобов'язань (боргових інструментів) чутливих до цього ризику. Керівництво Компанії не встановлює ліміти прийнятного рівня невідповідності процентних ставок, але здійснює моніторинг тренду змін рівнів ринкової процентної ставки.

Нижче в таблиці показані процентні ставки на відповідну звітну дату на підставі звітів, які аналізує ключовий управлінський персонал Компанії. Стосовно цінних паперів, процентні ставки являють собою доходність до погашення, яка базується на ринкових котируваннях станом на звітну дату.

% річних	2026 рік		2025 рік	
	Гривні	Долари США	Гривні	Долари США
<b>Активи</b>				
Грошові кошти та їх еквіваленти (депозити короткострокові)	12,5	1,25	12,5	1,25
Депозити	14,5	2,7	14,5	2,7
Інвестиції у боргові цінні папери	17,33	-	17,33	-

Позначка «-» у таблиці вище означає, що Компанія не має зазначених активів у відповідній валюті.

Станом на 31 березня 2026 року та 31 грудня 2025 року зміни ринкових процентних ставок не мали б значного впливу на прибуток або збиток і капітал Компанії.

**Ризик ліквідності.** Ризик ліквідності – це ризик того, що підприємство зіткнеться з труднощами при виконанні зобов'язань, пов'язаних з фінансовими та страховими зобов'язаннями. Компанія щодня стикається з вимогами оплати від постачальників товарів і послуг та заявами страховальників (вигодонабувачів) за страховими контрактами про страхові випадки. Компанія має достатньо коштів для виконання більшості перерахованих вимог. Крім того, надходження грошових коштів, пов'язані з доходом від страхових премій, також є джерелом грошових ресурсів для виконання поточних зобов'язань. Станом на 31 березня 2026 року та 31 грудня 2025 року всі фінансові зобов'язання Компанії погашаються за вимогою або протягом 1 року після закінчення звітного періоду, окрім зобов'язання з оренди. Аналіз орендних зобов'язань за строками погашення наведено у Примітці 17. Недисконтовані грошові потоки за фінансовими зобов'язаннями згідно з контрактами, окрім орендних зобов'язань, приблизно дорівнюють балансовій вартості даних фінансових зобов'язань. Інша дебіторська заборгованість Компанії є короткостроковою.

Сума страхових зобов'язань до сплати на вимогу станом на 31 березня 2026 року та 31 грудня 2025 року дорівнює нулю.

**Страховий ризик**

Страховий ризик у межах будь-якого страхового контракту – це ймовірність настання страхової події та невизначеність суми відповідного відшкодування. По самій суті страхового контракту, цей ризик є випадковим і, внаслідок цього, непередбачуваним.

Для портфеля страхових контрактів, де теорія ймовірності використовується для визначення ціни контракту та створення резервів, основний ризик, впливу якого зазнає Компанія, полягає в тому, що фактичні виплати перевищать балансову вартість зобов'язань за страховими контрактами. Це може відбутися в результаті того, що регулярність або розмір вимог будуть вищі, ніж за оціночними даними. Страхові випадки мають випадковий характер, і фактична кількість і сума вимог будуть із року в рік відрізнятися від даних передбачених страховими моделями.

Як показує досвід, чим більший портфель подібних страхових контрактів, тим менша відносна мінливість очікуваного результату. Крім того, якщо портфель страхових контрактів є більш диверсифікованим, зміни в якій-небудь з його підгруп матимуть менший вплив на портфель у цілому.

Компанія контролює страховий ризик шляхом:

- стратегії андеррайтингу та проактивного моніторингу ризику. Компанія встановлює ліміти максимально можливої суми страхових збитків, які вона може відшкодувати, і передає відповідні контрольні повноваження співробітникам з урахуванням їх професійної компетентності. Оцінка потенційних нових продуктів проводиться з метою всебічного аналізу пов'язаних із ними ризиків і виправданості таких ризиків з точки зору майбутніх доходів.
- укладання відповідних контрактів перестраховання. Компанія прагне диверсифікувати діяльність з перестраховання, використовуючи як контракти облігаторного перестраховання, так і контракти факультативного перестраховання.

Компанія здійснює страхову діяльність виключно в Україні, переважно всі страхові контракти укладаються в українських гривнях (окрім контрактів з авіастрахування, які укладаються в доларах США, та контрактів туристичного страхування, які укладаються в доларах США та євро). Керівництво аналізує концентрацію страхового ризику за напрямками страхової діяльності (див. Примітку 22).

*Аналіз чутливості зобов'язань за страховими вимогами.* Для оцінки залежності збитків, які виникли, але не заявлені по видам страхування, за якими резерв розраховується з використанням актуарних методів (див. Примітки 3 і 4) були використані наступні припущення:

- збільшення кожного з коефіцієнтів розвитку збитковості і коефіцієнту очікуваних збитків протягом звітного періоду у середньому на 10% для аналізу впливу інфляції на збитки.

Вплив збільшення коефіцієнтів розвитку збитковості та коефіцієнта очікуваних збитків на 10% на чисті страхові зобов'язання дорівнює впливу на загальну суму страхових зобов'язань, оскільки Компанія не оцінює частку перестраховиків в резерві збитків, які виникли, але не заявлені,

Компанія прийняла рішення не наводити розкриття щодо розвитку збитковості, оскільки невизначеність щодо суми та строків відшкодувань за страховими контрактами, як правило, вирішується протягом одного року.

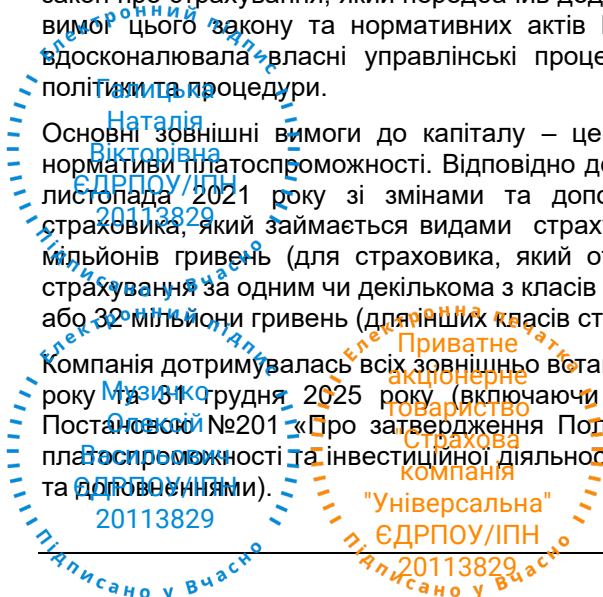
## **28. Управління капіталом**

Управління капіталом Компанії спрямоване на досягнення наступних цілей: (i) дотримання вимог до капіталу, встановлених страховим регулятором (Національний банк України); і (ii) забезпечення здатності Компанії функціонувати в якості безперервно діючого підприємства. Компанія вважає, що загальна сума капіталу, управління яким здійснюється, дорівнює сумі капіталу, показаного у звіті про фінансовий стан. Станом на кінець кожного звітного періоду Компанія аналізує наявну суму власного капіталу та може її коригувати шляхом виплати дивідендів акціонерам або повернення капіталу акціонерам.

На Компанію поширюються зовнішні вимоги до капіталу. З 1 січня 2024 року набув чинності новий закон про страхування, який передбачив додаткові вимоги, в тому числі, до капіталу. На виконання вимог цього закону та нормативних актів НБУ Компанія протягом року постійно розвивала та вдосконалювала власні управлінські процедури, затверджувала та запроваджувала відповідні політики та процедури.

Основні зовнішні вимоги до капіталу – це мінімальна сума статутного капіталу, а також різні нормативи платоспроможності. Відповідно до Закону України «Про страхування» № 1909-IX від 18 листопада 2021 року зі змінами та доповненнями, мінімальний розмір статутного капіталу страховика, який займається видами страхування іншими, ніж страхування життя, становить 48 мільйонів гривень (для страховика, який отримав ліцензію на здійснення діяльності з прямого страхування за одним чи декількома з класів страхування 10, 11, 12, 13, 14, 15, визначених законом) або 32 мільйони гривень (для інших класів страхування).

Компанія дотримувалась всіх зовнішніх встановлених вимог до капіталу станом на 31 березня 2026 року та 31 грудня 2025 року (включаючи вимоги, встановлені Національним банком України Постановою №201 «Про затвердження Положення про встановлення вимог щодо забезпечення платоспроможності та інвестиційної діяльності страховика» від 29 грудня 2023 року року зі змінами та доповненнями).



## 29. Умовні та інші зобов'язання

У 2022 році, після початку російського широкомасштабного військового вторгнення в Україну 24 лютого 2022 року, Компанія отримала листи-повідомлення на суттєві суми щодо заяви подій, які страхувальники розглядають як потенційне настання страхового випадку по авіаційному страхуванню. Відповідальність згідно відповідних контрактів обов'язкового страхування цивільних повітряних суден перестрахована в міжнародних перестраховиків з незначною часткою утримання Компанії. Страхова сума за укладеними контрактами складає 527 513 тисяч доларів США, частка передана в перестраховання складає 527 460 тисяч доларів США, власне утримання Компанії – 53 тисячі доларів США. Страховими контрактами та контрактами перестраховання, які укладає Компанія, чітко передбачені страхові випадки та виключення із страхових випадків. Компанія, відповідно до стандартів бухгалтерського обліку МСФЗ, формує страхові резерви за заявленими претензіями, покриття яких передбачено страховими контрактами.

**Судові процедури.** В ході нормального ведення бізнесу Компанія час від часу одержує претензії. Виходячи з власної оцінки та внутрішніх і зовнішніх професійних консультацій, керівництво Компанії вважає, що вони не призведуть до якихось значних збитків понад суму резервів, відображених у цій фінансовій звітності.

**Податкове законодавство.** Податкове, валютне та митне законодавство України може тлумачитися по-різному й часто змінюватися, Відповідні місцеві та центральні органи можуть оскаржувати тлумачення цього законодавства керівництвом Компанії та його застосування до операцій і діяльності Компанії.

Останні події в Україні свідчать про те, податкові органи України можуть займати більш агресивну позицію у своєму тлумаченні законодавства та проведенні податкових перевірок, застосовуючи більш складний підхід. Ці фактори в поєднанні з зусиллями податкових органів, спрямованих на збільшення податкових надходжень у відповідь на зростання бюджетного тиску, можуть призвести до збільшення рівня і частоти податкових перевірок. Зокрема, існує ймовірність того, що операції та діяльність, які раніше не оскаржувалися, можуть бути оскаржені, В результаті податкові органи можуть нарахувати істотні додаткові суми податків, штрафів та пені. Податкові органи можуть перевіряти податкові питання у фінансових періодах протягом трьох календарних років після їх закінчення. За певних обставин перевірка може стосуватися довших періодів.

Керівництво Компанії вважає, що станом на звітну дату його тлумачення та дотримання відповідного законодавства є обґрунтованим, та готове відстоювати позицію Компанії з податкових питань, втім не виключено, що податкові органи можуть не погоджуватися з таким тлумаченням.

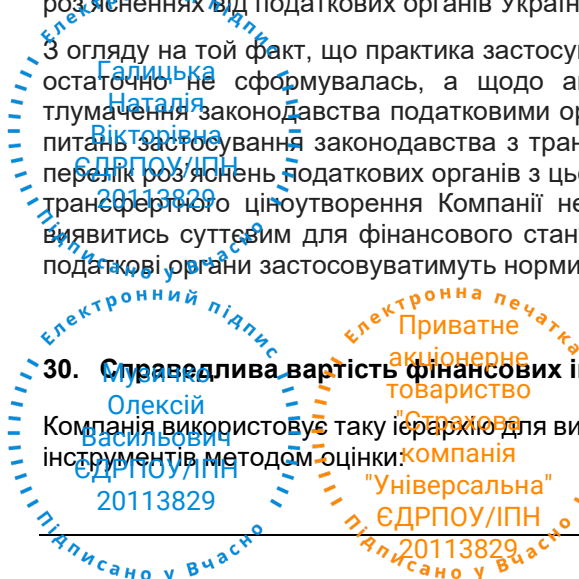
**Трансфертне ціноутворення.** У 2025 році змін в українських правилах трансфертного ціноутворення не було. Разом з тим, вартісні критерії для визнання операцій контрольованими залишаються незмінними. Так, операції вважаються контрольованими для цілей трансфертного ціноутворення, якщо обсяг усіх операцій з одним і тим же контрагентом перевищує 10 мільйонів гривень, за вирахуванням непрямих податків за умови, що загальна сума річного доходу платника податків перевищує 150 мільйонів гривень, за вирахуванням непрямих податків. Кінцевий термін подання звіту про контрольовані операції – 1 жовтня року, що настає за звітним.

Підхід Компанії до питань трансфертного ціноутворення заснований на принципах розумності, базується на роз'ясненнях Організації економічного співробітництва та розвитку (ОЕСР), наявних роз'ясненнях від податкових органів України, а також відповідає міжнародній практиці.

З огляду на той факт, що практика застосування правил трансфертного ціноутворення в Україні ще остаточно не сформувалась, а щодо аналізу операцій страхових компаній взагалі відсутня, тлумачення законодавства податковими органами невідоме, практично відсутня судова практика з питань застосування законодавства з трансфертного ціноутворення, та наявний лише обмежений перелік роз'яснень податкових органів з цього питання, вплив оскарження компетентними органами трансфертного ціноутворення Компанії не можна достовірно оцінити. Проте зрештою він може виявитись суттєвим для фінансового стану та/чи операцій Компанії в цілому залежно від того, як податкові органи застосуватимуть норми законодавства

## 30. Справедлива вартість фінансових інструментів

Компанія використовує таку ієрархію для визначення та розкриття справедливої вартості фінансових інструментів методом оцінки:



**ПрАТ «СК «УНІВЕРСАЛЬНА»**

**Примітки до фінансової звітності – 31 березня 2026 року**

- Рівень 1: ціни котирувань (без коригувань) на відкритому ринку для ідентичних активів або зобов'язань;
- Рівень 2: справедлива вартість може посилається на базові дані Рівня 1, але, оскільки відповідний актив або зобов'язання не є ідентичним, потребує додаткових коригувань ціни; і
- Рівень 3: використовує обмежений обсяг або потенційно зовсім не використовує вхідних даних, які базуються на ринкових даних, тому відповідні оцінки в цілому є більш суб'єктивними за характером.

У наступній таблиці наведено аналіз фінансових інструментів за рівнями ієрархії справедливої вартості станом на 31 березня 2026 року:

У тисячах гривень	Рівень 1	Рівень 2	Рівень 3	Всього
<b>Активи, оцінені за справедливою вартістю</b>				
Інвестиції у боргові цінні папери	-	378 143	-	<b>378 143</b>
Гарантійні внески до Моторного (транспортного) страхового бюро України (МТСБУ)	-	-	116 423	<b>116 423</b>
<b>Всього фінансових активів за справедливою вартістю</b>	-	<b>378 143</b>	<b>116 423</b>	<b>494 566</b>
Інвестиційна нерухомість	-	-	14 346	<b>14 346</b>
<b>Всього нефінансових активів за справедливою вартістю</b>	-	-	14 346	14 346
<b>Всього активів, що оцінюються за справедливою вартістю на періодичній основі</b>	-	<b>378 143</b>	<b>130 769</b>	<b>508 912</b>
<b>Активи, за якими розкривається справедлива вартість</b>				
Інвестиції у боргові цінні папери	-	-	20 477	<b>20 477</b>
Грошові кошти та їх еквіваленти	-	699 105	-	<b>699 105</b>
Депозити в банках	-	1 017 987	-	<b>1 017 987</b>
Інші фінансові активи	-	-	14 217	<b>14 217</b>
<b>Загальний обсяг фінансових активів, щодо яких розкривається справедлива вартість</b>	-	<b>1 717 092</b>	<b>34 694</b>	<b>1 751 786</b>
<b>Зобов'язання, щодо яких розкривається справедлива вартість</b>				
Кредиторська заборгованість	-	-	11 710	<b>11 710</b>
Орендні зобов'язання	-	-	14 488	<b>14 488</b>
Інші фінансові зобов'язання	-	-	19 903	<b>19 903</b>
<b>Всього зобов'язань, щодо яких розкривається справедлива вартість</b>	-	-	<b>46 101</b>	<b>46 101</b>

У наступній таблиці наведено аналіз фінансових інструментів за рівнем ієрархії справедливої вартості станом на 31 грудня 2025 року:

У тисячах гривень	Рівень 1	Рівень 2	Рівень 3	Всього
<b>Активи, оцінені за справедливою вартістю</b>				
Інвестиції у боргові цінні папери	-	272 288	-	<b>272 288</b>
Гарантійні внески до Моторного (транспортного) страхового бюро України (МТСБУ)	-	-	118 454	<b>118 454</b>
<b>Всього фінансових активів за справедливою вартістю</b>	-	<b>272 288</b>	<b>118 454</b>	<b>390 742</b>
Інвестиційна нерухомість	-	-	14 346	<b>14 346</b>
<b>Всього нефінансових активів за справедливою вартістю</b>	-	-	14 346	14 346

Електронний підпис  
 Наталія Васильовна  
 ЄДРПОУ/ІПН  
 20113829  
 Підписано у Вчасно

Електронна печатка  
 Приватне акціонерне товариство  
 "Страхова компанія  
 "Універсальна"  
 ЄДРПОУ/ІПН  
 20113829  
 Підписано у Вчасно

У тисячах гривень	Рівень 1	Рівень 2	Рівень 3	Всього
<b>Всього активів, що оцінюються за справедливою вартістю на періодичній основі</b>	-	272 288	132 800	405 088
<b>Активи, за якими розкривається справедлива вартість</b>				
Інвестиції у боргові цінні папери	-	-	20 132	20 132
Грошові кошти та їх еквіваленти	-	861 804	-	861 804
Депозити в банках	-	895 146	-	895 146
Інші фінансові активи	-	-	6 014	6 014
<b>Загальний обсяг фінансових активів, щодо яких розкривається справедлива вартість</b>	-	1 756 950	26 146	1 783 096
<b>Зобов'язання, щодо яких розкривається справедлива вартість</b>				
Кредиторська заборгованість	-	-	9 571	9 571
Орендні зобов'язання	-	-	15 407	15 407
Інші фінансові зобов'язання	-	-	17 256	17 256
<b>Всього зобов'язань, щодо яких розкривається справедлива вартість</b>	-	-	42 234	42 234

**Фінансові інструменти, що відображаються за справедливою вартістю.** Далі наводиться опис визначення справедливої вартості фінансових інструментів, які відображаються за справедливою вартістю з використанням методів оцінки. Вони включають оцінку Компанією припущень, які зробить учасник ринку при оцінці інструментів.

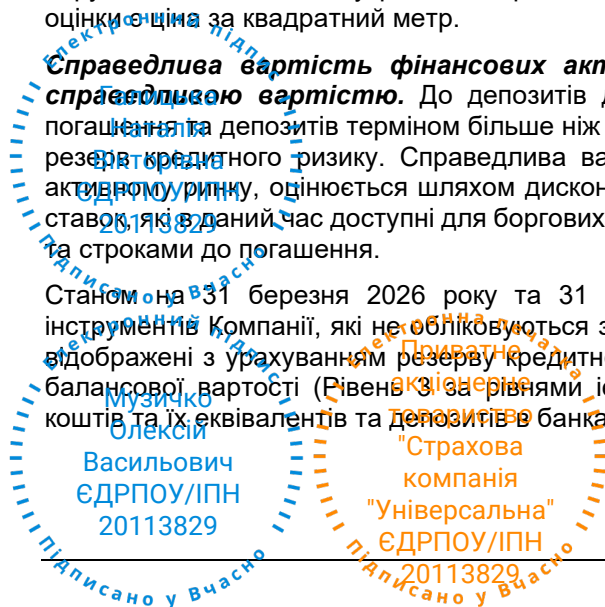
**Інвестиції у боргові цінні папери (державні облигації України).** Інвестиції у державні облигації України (Примітка 9), які станом на 31 березня 2026 року та 31 грудня 2025 року обліковуються за справедливою вартістю, зміни якої відображаються у складі прибутку або збитку, були оцінені з використанням порівняльних даних ринку.

**Інша дебіторська заборгованість.** Дебіторська заборгованість за гарантійними внесками до Моторного (транспортного) страхового бюро України (МТСБУ) обліковуються за справедливою вартістю через прибуток чи збиток і була оцінена з використанням методу дисконтованих грошових потоків (Рівень 3 в ієрархії справедливої вартості).

**Нефінансові активи, оцінені за справедливою вартістю.** Інвестиційна нерухомість (Примітка 11) оцінюється за ринково-порівняльним та дохідним підходом. За ринково-порівняльним підходом, справедлива вартість нерухомості оцінюється на основі порівнюваних операцій та рекламних оголошень. Ринково-порівняльний підхід базується на принципі заміщення, згідно з яким потенційний покупець не буде платити за майно більше, ніж йому коштуватиме придбання подібного майна. Ці значення коригуються з урахуванням відмінностей у таких ключових атрибутах, як розмір нерухомості та якість внутрішньої обробки. Найважливішими вхідними даними у цьому підході до оцінки є ціна за квадратний метр.

**Справедлива вартість фінансових активів та зобов'язань, що не обліковуються за справедливою вартістю.** До депозитів до запитання, поточних рахунків без певного строку погашення та депозитів терміном більше ніж 91 день застосовуються норми МСФЗ 9 та формується резерв кредитного ризику. Справедлива вартість боргових інструментів, що не котируються на активному ринку, оцінюється шляхом дисконтування майбутніх грошових потоків із використанням ставок, які в даний час доступні для боргових інструментів з подібними умовами, кредитним ризиком та строками до погашення.

Станом на 31 березня 2026 року та 31 грудня 2025 року справедлива вартість фінансових інструментів Компанії, які не обліковуються за справедливою вартістю у звіті про фінансовий стан, відображені з урахуванням резерву кредитного збитку або ж за вартістю, що наближається до їх балансової вартості (Рівень 3 за рівнями ієрархії справедливої вартості, за винятком грошових коштів та їх еквівалентів та депозитів в банках, класифікованих як Рівень 2).



### 31. Представлення фінансових інструментів за категоріями оцінки

Для цілей оцінки МСФЗ 9 «Фінансові інструменти» передбачає три класи фінансових активів, до кожного з яких застосовуються свої правила оцінки та визнання прибутків та збитків: 1) за амортизованою вартістю; 2) за справедливою вартістю з визнанням її змін в іншому сукупному доході; 3) за справедливою вартістю з визнанням її змін у прибутку або збитку.

Станом на 31 березня 2026 року та 31 грудня 2025 року всі фінансові активи Компанії були включені до категорії «за амортизованою вартістю», за винятком інвестицій в державні облігації України та гарантійних внесків до Моторного (транспортного) страхового бюро України. Станом на 31 березня 2026 року та 31 грудня 2025 року інвестиції в державні облігації України та гарантійні внески до Моторного (транспортного) страхового бюро України включені до категорії фінансових активів, які відображаються за справедливою вартістю через прибуток або збиток.

Станом на 31 березня 2026 року та 31 грудня 2025 року всі фінансові зобов'язання Компанії були обліковані за амортизованою вартістю.

### 32. Операції з пов'язаними сторонами

Сторони зазвичай вважаються пов'язаними, якщо вони знаходяться під спільним контролем або якщо одна сторона має можливість контролювати іншу або може мати значний вплив на іншу сторону при прийнятті фінансових чи операційних рішень. Під час розгляду кожного випадку відносин, що можуть являти собою відносини між пов'язаними сторонами, увага приділяється суті цих відносин, а не лише їх юридичній формі.

У звітному періоді Компанія не проводила операцій з материнською компанією та не мала залишків за ними.

Розкриття інформації щодо операцій із пов'язаними особами за 2026 та 2025 роки подано нижче.

Станом на 31 березня 2026 року та 31 грудня 2025 року залишки за операціями з пов'язаними сторонами були такими:

	31 березня 2026 р.		31 грудня 2025 р.	
	Компанії під спільним контролем	Ключовий управлінський персонал	Компанії під спільним контролем	Ключовий управлінський персонал
<i>У тисячах гривень</i>				
<b>Активи:</b>				
Активи за контрактами перестраховування	9 567	-	1 372	-
Інша дебіторська заборгованість	-	-	-	-
<b>Зобов'язання:</b>				
Зобов'язання за страховими контрактами	638	-	240	-
Зобов'язання за контрактами перестраховування	3 696	-	3 640	-
Нарахування, резерви та інші зобов'язання:				
- забезпечення під інші виплати працівникам	-	14 494	-	28 988
- забезпечення під виплати керівництву на основі акцій	-	85 812	-	156 287
- забезпечення на виплату відпусток працівникам	-	4 987	-	5 166

Доходи та витрати за операціями з пов'язаними сторонами за 1 квартал 2026 року та 1 квартал 2025 року були наступними:

	1 квартал 2026 року		1 квартал 2025 року	
	Компанії під спільним контролем	Ключовий управлінський персонал	Компанії під спільним контролем	Ключовий управлінський персонал
<i>У тисячах гривень</i>				
Дохід від страхування	155	131	1 080	21
Вартість перестраховування	(6 607)	-	(4 350)	-
Витрати на страхові послуги	(693)	(127)	7 706	-

**ПрАТ «СК «УНІВЕРСАЛЬНА»**

**Примітки до фінансової звітності – 31 березня 2026 року**

Відшкодування витрат на страхові послуги перестраховиками	8 195	-	(10)	-
Інші страхові операційні витрати	(321)	(25 841)	(353)	(26 869)


Операційні витрати за операціями з основним управлінським персоналом складаються з компенсації основному управлінському персоналу.

**33. Події після закінчення звітного періоду**

Після 31 березня 2026 року не відбулося жодних подій, інформація про які вимагає розкриття в цій фінансовій звітності.

Музичко О.В.  
Голова правління

Галицька Н.В.  
Головний бухгалтер



Документ підписано у сервісі Вчасно (початок)

