



**ПРИВАТНЕ АКЦІОНЕРНЕ ТОВАРИСТВО  
«СТРАХОВА КОМПАНІЯ «УНІВЕРСАЛЬНА»**

**Фінансова звітність відповідно до  
Міжнародних стандартів  
фінансової звітності  
та звіт незалежного аудитора**

**31 грудня 2025 року**



## ЗМІСТ


### ЗАЯВА ПРО ВІДПОВІДАЛЬНІСТЬ КЕРІВНИЦТВА

### ФІНАНСОВА ЗВІТНІСТЬ

|   |   |
|---|---|
| Звіт про фінансовий стан .....                            | 3 |
| Звіт про прибуток чи збиток та інший сукупний дохід ..... | 4 |
| Звіт про зміни в капіталі .....                           | 5 |
| Звіт про рух грошових коштів .....                        | 6 |

### Примітки до фінансової звітності

|  |    |
|--|----|
| 1. Компанія та її діяльність .....   | 7  |
| 2. Економічні умови, в яких працює Компанія .....                                      | 9  |
| 3. Суттєва інформація про облікову політику .....                                      | 10 |
| 4. Основні облікові оцінки та судження при застосуванні облікової політики .....       | 18 |
| 5. Запровадження нових або переглянутих стандартів та інтерпретацій .....              | 22 |
| 6. Нові положення бухгалтерського обліку .....   | 22 |
| 7. Грошові кошти та їх еквіваленти .....   | 23 |
| 8. Депозити в банках .....   | 24 |
| 9. Інвестиції у боргові цінні папери .....   | 25 |
| 10. Інша дебіторська заборгованість .....  | 26 |
| 11. Інвестиційна нерухомість .....   | 26 |
| 12. Обладнання та інші основні засоби .....  | 27 |
| 13. Нематеріальні активи .....   | 28 |
| 14. Інші активи .....  | 28 |
| 15. Поточне зобов'язання з податку на прибуток та податку на страхові премії .....     | 28 |
| 16. Інша кредиторська заборгованість .....   | 29 |
| 17. Орендні зобов'язання .....   | 29 |
| 18. Нарахування, забезпечення та інші зобов'язання .....                               | 30 |
| 19. Узгодження активів та зобов'язань за страховими контрактами .....                  | 33 |
| 20. Узгодження активів та зобов'язань за контрактами перестраховування .....           | 37 |
| 21. Зареєстрований капітал .....   | 40 |
| 22. Результат страхових послуг та послуг перестраховування .....                       | 41 |
| 23. Інші страхові операційні витрати .....   | 42 |
| 24. Інвестиційні доходи та інвестиційні витрати .....                                  | 43 |
| 25. Фінансові витрати за страховими контрактами та контрактами перестраховування ..... | 43 |
| 26. Витрати з податку на прибуток .....  | 43 |
| 27. Управління фінансовими та страховими ризиками .....                                | 44 |
| 28. Управління капіталом .....   | 50 |
| 29. Умовні та інші зобов'язання .....  | 50 |
| 30. Справедлива вартість фінансових інструментів .....                                 | 51 |
| 31. Представлення фінансових інструментів за категоріями оцінки .....                  | 53 |
| 32. Операції з пов'язаними сторонами .....   | 53 |
| 33. Події після закінчення звітного періоду .....                                      | 54 |




**Акціонерам ПРИВАТНОГО АКЦІОНЕРНОГО ТОВАРИСТВА «СТРАХОВА КОМПАНІЯ  
«УНІВЕРСАЛЬНА»:**

1. Ми підготували фінансову звітність станом на 31 грудня 2025 року та за 2025 фінансовий рік, яка подає об'єктивно, в усіх суттєвих аспектах, фінансовий стан ПРИВАТНОГО АКЦІОНЕРНОГО ТОВАРИСТВА «СТРАХОВА КОМПАНІЯ «УНІВЕРСАЛЬНА» (надалі – «Компанія») станом на 31 грудня 2025 року та результати його діяльності за 2025 фінансовий рік відповідно до Міжнародних стандартів фінансової звітності (надалі – «стандарти бухгалтерського обліку МСФЗ») та Закону України «Про бухгалтерський облік та фінансову звітність в Україні».
2. Керівництво Компанії несе відповідальність за те, щоб бухгалтерський облік, який ведеться в Компанії, розкривав з достатнім рівнем точності фінансовий стан Компанії та забезпечував відповідність її фінансової звітності стандартам бухгалтерського обліку МСФЗ та українському законодавству. Керівництво Компанії також несе загальну відповідальність за вжиття всіх можливих заходів, які забезпечать збереження активів Компанії і попередження та виявлення випадків зловживань та інших порушень.
3. Керівництво вважає, що в процесі підготовки фінансової звітності, поданої нижче, Компанія застосовувала належну облікову політику, суттєва інформація про яку наведена в Примітці 3, її застосування було послідовним і підтверджувалося обґрунтованими та виваженими припущеннями та розрахунками. Також було дотримано всіх відповідних стандартів бухгалтерського обліку МСФЗ.
4. Фінансова звітність затверджується керівництвом Компанії.

29 квітня 2026 року

Музичко О.В.  
Голова правління

Галицька Н.В.  
Головний бухгалтер



# Звіт незалежного аудитора

Акціонерам Приватного акціонерного товариства “Страхова Компанія “УНІВЕРСАЛЬНА”

## Звіт про аудит фінансової звітності

### Наша думка

На нашу думку, фінансова звітність відображає достовірно, в усіх суттєвих аспектах, фінансовий стан Приватного акціонерного товариства “Страхова Компанія “УНІВЕРСАЛЬНА” (далі – Компанія) станом на 31 грудня 2025 року та фінансові результати та рух грошових коштів Компанії за рік, що закінчився на вказану дату, відповідно до Міжнародних стандартів фінансової звітності (Стандарти бухгалтерського обліку МСФЗ) і відповідає, в усіх суттєвих аспектах, вимогам Закону України “Про бухгалтерський облік та фінансову звітність в Україні” щодо складання фінансової звітності.

Наша думка відповідає нашому додатковому звіту для Наглядової Ради від 29 квітня 2026 року.

### Предмет аудиту

Фінансова звітність Компанії включає:

- звіт про фінансовий стан станом на 31 грудня 2025 року;
- звіт про прибуток чи збиток та інший сукупний дохід за рік, що закінчився на вказану дату;
- звіт про зміни в капіталі за рік, що закінчився на вказану дату;
- звіт про рух грошових коштів за рік, що закінчився на вказану дату; та
- примітки до фінансової звітності, які включають суттєву інформацію про облікову політику та іншу пояснювальну інформацію.

### Основа для думки

Ми провели аудит відповідно до Міжнародних стандартів аудиту (МСА). Наша відповідальність відповідно до цих стандартів описана далі у розділі “Відповідальність аудитора за аудит фінансової звітності” нашого звіту.

Ми вважаємо, що отримані нами аудиторські докази є достатніми і прийнятними для використання їх як основи для нашої думки.

Товариство з обмеженою відповідальністю Аудиторська фірма  
“ПрайсвотерхаусКуперс (Аудит)”  
вул. Жилинська 75, Київ, 01032, Україна  
+380 44 354 0404

## Незалежність

Ми є незалежними по відношенню до Компанії відповідно до етичних вимог Закону України “Про аудит фінансової звітності та аудиторську діяльність”, які стосуються аудитів фінансової звітності підприємств, що становлять суспільний інтерес, та Міжнародного кодексу етики професійних бухгалтерів (включаючи Міжнародні стандарти незалежності) Ради з міжнародних стандартів етики для бухгалтерів (Кодекс РМСЕБ), у частині, що стосується аудитів фінансової звітності підприємств, що становлять суспільний інтерес. Ми також виконали наші інші етичні обов'язки відповідно до вимог Закону України “Про аудит фінансової звітності та аудиторську діяльність” та Кодексу РМСЕБ.

Відповідно до всієї наявної у нас інформації, ми заявляємо, що послуги, які ми надавали Компанії, відповідають застосовному законодавству і нормативно-правовим актам України, і що ми не надавали неаудиторських послуг, які заборонені частиною 4 статті 6 Закону України “Про аудит фінансової звітності та аудиторську діяльність”.

## Суттєва невизначеність, пов'язана з подальшою безперервною діяльністю

Ми звертаємо увагу на Примітку 4 у фінансовій звітності, в якій описано, що з 24 лютого 2022 року на діяльність Компанії має значний вплив вторгнення Російської Федерації в Україну та воєнні дії, що тривають. Подальший розвиток подій, включаючи інтенсивність або тривалість цих дій, є невизначеним. Як зазначено у Примітці 4, ці події та умови разом з іншими питаннями, описаними у Примітці 2, свідчать про існування суттєвої невизначеності, яка може викликати значні сумніви у спроможності Компанії продовжувати подальшу безперервну діяльність. Наша думка не є модифікованою щодо цього питання.

## Наш підхід до аудиту

### Короткий огляд

|                               |   |
|-------------------------------|---|
| <b>Суттєвість</b>             | Суттєвість на рівні Компанії в цілому: 29 300 тисяч гривень, що становить приблизно 1% від доходу від страхування |
| <b>Ключове питання аудиту</b> | Оцінка зобов'язання за страховими вимогами за випущеними страховими контрактами                                   |

У процесі планування аудиту ми визначили суттєвість та оцінили ризики суттєвого викривлення фінансової звітності. Зокрема, ми проаналізували, в яких областях управлінський персонал сформував суб'єктивні судження, наприклад, щодо суттєвих бухгалтерських оцінок, що включало застосування припущень і розгляд майбутніх подій, з якими внаслідок їх характеру пов'язана невизначеність. Як і в усіх наших аудитах, ми також розглянули ризик обходу механізмів внутрішнього контролю управлінським персоналом, у тому числі, серед іншого, оцінку наявності ознак необ'єктивності управлінського персоналу, яка створює ризик суттєвого викривлення внаслідок шахрайства.

Ми визначили обсяг аудиту таким чином, щоб ми мали змогу виконати роботу у достатньому обсязі для отримання підстав для висловлення нашої думки про фінансову звітність у цілому з урахуванням структури Компанії, облікових процесів та механізмів контролю, які використовує Компанія, а також з урахуванням специфіки галузі, в якій Компанія здійснює свою діяльність.

## Суттєвість

Визначення обсягу нашого аудиту зазнало впливу застосування нами суттєвості. Аудит призначений для отримання обґрунтованої впевненості у тому, що фінансова звітність не містить суттєвих викривлень. Викривлення можуть виникати внаслідок шахрайства або помилки. Вони вважаються суттєвими, якщо можна обґрунтовано очікувати, що окремо чи в сукупності вони вплинуть на економічні рішення користувачів, які приймаються на основі цієї фінансової звітності.

Виходячи з нашого професійного судження, ми встановили певні кількісні порогові значення для суттєвості, у тому числі для суттєвості на рівні фінансової звітності Компанії в цілому, як показано нижче у таблиці. За допомогою цих значень і з урахуванням якісних факторів ми визначили обсяг нашого аудиту, а також характер, строки проведення та обсяг наших аудиторських процедур і оцінили вплив викривлень, за їх наявності (взятих окремо та в сукупності), на фінансову звітність у цілому.

|   |   |
|---|---|
| <b>Суттєвість на рівні Компанії в цілому</b>        | 29 300 тисяч гривень  |
| <b>Як ми її визначили</b>                           | Приблизно 1% від доходу від страхування   |
| <b>Обґрунтування застосованого рівня суттєвості</b> | Ми прийняли рішення встановити рівень суттєвості на основі доходу від страхування, який, на нашу думку, є базовим показником, на основі якого користувачі, як правило, оцінюють результати діяльності Компанії, з точки зору як ринкової частки, так і клієнтської бази, і який є загальноприйнятним базовим показником. Ми прийняли рішення використати 1% на основі нашого професійного судження, зауваживши, що він відповідає загальноприйнятним кількісним пороговим значенням суттєвості за цим базовим показником. |

## Ключові питання аудиту

Ключові питання аудиту – це питання, які, на нашу професійну думку, мали найбільше значення для нашого аудиту фінансової звітності за поточний період. Ці питання були розглянуті у контексті нашого аудиту фінансової звітності в цілому та при формуванні нашої думки про цю звітність, і ми не висловлюємо окремої думки з цих питань. Крім питання, описаного у розділі “Суттєва невизначеність, пов’язана з подальшою безперервною діяльністю”, ми визначили питання, яке описано нижче, ключовим питанням аудиту, про яке слід повідомити у нашому звіті.

### Ключове питання аудиту

### Які аудиторські процедури були виконані стосовно ключового питання аудиту

#### Оцінка зобов’язання за страховими вимогами за випущеними страховими контрактами

Ми визначили оцінку зобов’язань за страховими вимогами за випущеними страховими контрактами ключовим питанням аудиту, оскільки ця оцінка вимагає від управлінського персоналу прийняття дискреційних рішень і оцінок, а також фінансових і нефінансових припущень. Ці оцінки і припущення базуються на різних факторах, включаючи доступні ринкові та

Наші процедури включали наступне:

- Ми оцінили відповідність застосованої Компанією методології Стандартам бухгалтерського обліку МСФЗ, а також послідовність застосування методів оцінки.
- Ми оцінили середовище внутрішнього контролю, пов’язаного з управлінням страховими вимогами, і зокрема з оцінкою зобов’язань за страховими контрактами; процес розрахунку кінцевої вартості (припущення, судження, дані, методи, відповідність застосованих принципів і методів бухгалтерського обліку), і системи ІТ, які використовуються для

внутрішні дані, а також професійне судження управлінського персоналу.

Станом на 31 грудня 2025 року всі страхові контракти та відповідні "Зобов'язання за страховими контрактами" в сумі 940 960 тисяч гривень (77% загальної суми зобов'язань) були оцінені з використанням підходу на основі розподілу премії. У складі зобов'язань за страховими контрактами 325 225 тисяч гривень – це "Зобов'язання за страховими вимогами", що відображають очікування щодо страхових вимог, які виникли, але які ще не врегульовані, та інші понесені страхові витрати. Вони являють собою очікування Компанії щодо майбутніх виплат за відомими та невідомими страховими вимогами, а також пов'язані з ними витрати.

Компанія застосувала різноманітні методології актуарних прогнозів для виконання оцінки майбутніх грошових потоків щодо збитків за страховими вимогами. Ці методології вимагають від Компанії формувати припущення, у тому числі щодо очікуваних коефіцієнтів збитковості та факторів розвитку збитків, які засновані на оцінках на той час відомих фактів і обставин, аналізу історичної динаміки розрахунків, тенденцій щодо масштабу та частоти виплат, а також інших факторів. Оцінка зобов'язання за страховими вимогами включає коригування на нефінансовий ризик, оцінений з використанням актуарних методик. Крім того, для визначення ставки дисконту при розрахунку зобов'язання застосовуються суттєві судження.

Компанія розкриває інформацію про оцінку зобов'язання за страховими вимогами у Примітці 3, Примітці 4, Примітці 19 і Примітці 27.

обробки вхідних даних та їх інтеграції у бухгалтерську систему.

- Ми залучили наших внутрішніх актуаріїв, які мають спеціалізовані навички та знання, для надання нам допомоги у (i) тестуванні значної частини недисконтованої оцінки майбутніх грошових потоків щодо збитків за страховими вимогами шляхом аналізу оцінок і розрахунків, виконаних Компанією, формування незалежних очікувань для оцінки розміру резерву страхових вимог, які виникли, але не заявлені за основними видами страхування, та порівняння цих незалежних оцінок з актуарними оцінками Компанії; (ii) перевірки розрахунку коригування на нефінансовий ризик, виконаного Компанією; (iii) оцінці коректності ставок дисконту, використаних Компанією.
- Ми протестували, на вибірковій основі, достовірність і повноту даних за допомогою їх звірки з первинною документацією.
- Ми оцінили результат бухгалтерських оцінок, виконаних у попередньому році, з метою оцінки надійності управління процесом, який використовується для розрахунку цих оцінок.
- Наша робота також включала оцінку статистичних методів і застосованих вхідних актуарних даних, а також припущень, сформованих відповідно до застосованих нормативно-правових актів, ринкової практики та економічного і фінансового контексту Компанії.
- Ми провели незалежну оцінку достатності недисконтованого зобов'язання за страховими вимогами за видами страхування шляхом порівняння оціненого зобов'язання з фактичними виплатами за страховими вимогами, заявленими у періоді після звітної дати (тест ран-офф).
- Ми перевірили розкриття інформації щодо зобов'язань за страховими вимогами, які відображені у фінансовій звітності.

## Інша інформація, включаючи звіт про управління

Управлінський персонал несе відповідальність за іншу інформацію. Інша інформація включає звіт про управління, Річний звіт, включаючи звіт про корпоративне управління, та фінансову інформацію Компанії станом на 31 грудня 2025 року та за рік, що закінчився на вказану дату, підготовлену відповідно до вимог наказу Міністерства фінансів України "Про затвердження Національного положення (стандарту) бухгалтерського обліку 1 "Загальні вимоги до фінансової звітності" від 7 лютого 2013 року із змінами та доповненнями (але не включає фінансову звітність та наш звіт аудитора щодо цієї фінансової звітності), які ми отримали до дати випуску цього звіту аудитора.

Наша думка щодо фінансової звітності не поширюється на іншу інформацію, включаючи звіт про управління.

У зв'язку з проведенням нами аудиту фінансової звітності наш обов'язок полягає в ознайомленні із зазначеною вище іншою інформацією та у розгляді питання про те, чи наявні суттєві невідповідності між іншою інформацією та фінансовою звітністю або нашими знаннями, одержаними в ході аудиту, та чи не містить інша інформація інших можливих суттєвих викривлень.

На нашу думку, за результатами проведеної нами роботи у ході аудиту фінансова інформація, наведена в звіті про управління за фінансовий рік, за який підготовлена фінансова звітність, відповідає фінансовій звітності.

Крім того, виходячи з нашого знання та розуміння суб'єкта господарювання та його середовища, отриманих у ході аудиту, ми зобов'язані повідомляти про факт виявлення суттєвих викривлень у звіті про управління та іншій інформації, які ми отримали до дати цього аудиторського звіту. Ми не маємо що повідомити у цьому зв'язку.

## **Відповідальність управлінського персоналу та Наглядової Ради за фінансову звітність**

Управлінський персонал несе відповідальність за складання і достовірне подання фінансової звітності відповідно до Стандартів бухгалтерського обліку МСФЗ та вимог Закону України "Про бухгалтерський облік та фінансову звітність в Україні" щодо фінансової звітності, а також за такий внутрішній контроль, який управлінський персонал визначає потрібним для того, щоб забезпечити складання фінансової звітності, що не містить суттєвих викривлень внаслідок шахрайства або помилки.

При складанні фінансової звітності управлінський персонал несе відповідальність за оцінку здатності Компанії продовжувати безперервну діяльність, за розкриття у відповідних випадках відомостей, що стосуються безперервної діяльності, та за складання звітності на основі припущення про подальшу безперервну діяльність, крім випадків, коли управлінський персонал має намір ліквідувати Компанію або припинити її діяльність, або коли в нього відсутня жодна реальна альтернатива, крім ліквідації або припинення діяльності.

Наглядова Рада несе відповідальність за нагляд за процесом підготовки фінансової звітності Компанії.

## **Відповідальність аудитора за аудит фінансової звітності**

Наша мета полягає в отриманні обґрунтованої впевненості у тому, що фінансова звітність у цілому не містить суттєвих викривлень внаслідок шахрайства або помилки, та у випуску аудиторського звіту, що містить нашу думку. Обґрунтована впевненість є високим рівнем впевненості, але не є гарантією того, що аудит, проведений відповідно до МСА, завжди виявляє суттєві викривлення за їх наявності. Викривлення можуть виникати внаслідок шахрайства або помилки і вважаються суттєвими, якщо можна обґрунтовано очікувати, що окремо чи в сукупності вони вплинуть на економічні рішення користувачів, які приймаються на основі цієї фінансової звітності.

У ході аудиту, що проводиться відповідно до МСА, ми застосовуємо професійне судження та зберігаємо професійний скептицизм протягом всього аудиту. Крім того, ми виконуємо наступне:

- виявляємо та оцінюємо ризики суттєвого викривлення фінансової звітності внаслідок шахрайства або помилки; розробляємо та виконуємо аудиторські процедури у відповідь на ці ризики; отримуємо аудиторські докази, які є належними та достатніми і надають підстави для висловлення нашої думки. Ризик невиявлення суттєвого викривлення в результаті шахрайства є вищим, ніж ризик невиявлення суттєвого викривлення в результаті помилки, оскільки шахрайські дії можуть включати змову, підробку, навмисний пропуск, викривлене подання інформації та дії в обхід системи внутрішнього контролю;

- отримуємо розуміння системи внутрішнього контролю, що стосується аудиту, з метою розробки аудиторських процедур, які відповідають обставинам, а не з метою висловлення думки щодо ефективності внутрішнього контролю Компанії;
- оцінюємо належний характер застосованої облікової політики та обґрунтованість бухгалтерських оцінок і відповідного розкриття інформації, підготовленої управлінським персоналом;
- робимо висновок про правомірність застосування управлінським персоналом припущення про безперервність діяльності та на основі отриманих аудиторських доказів – висновок про наявність суттєвої невизначеності у зв'язку з подіями або умовами, які можуть викликати значні сумніви у спроможності Компанії продовжувати свою діяльність на безперервній основі. Якщо ми дійшли висновку про наявність суттєвої невизначеності, ми повинні привернути увагу у нашому аудиторському звіті до відповідного розкриття інформації у фінансовій звітності або, якщо таке розкриття є неналежним, модифікувати нашу думку. Наші висновки ґрунтуються на аудиторських доказах, отриманих до дати нашого звіту аудитора. Проте майбутні події або умови можуть призвести до того, що Компанія втратить здатність продовжувати свою діяльність на безперервній основі;
- проводимо оцінку подання фінансової звітності в цілому, її структури та змісту, включаючи розкриття інформації, а також того, чи розкриває фінансова звітність операції та події, покладені в її основу, так, щоб було забезпечено їхнє достовірне подання.

Ми здійснюємо інформаційну взаємодію з Наглядовою Радою, повідомляючи їй, серед іншого, про запланований обсяг та строки аудиту, а також про суттєві зауваження за результатами аудиту, у тому числі про значні недоліки системи внутрішнього контролю, які ми виявляємо у ході аудиту.

Крім того, ми надаємо Наглядовій Раді заяву про те, що ми дотримались усіх відповідних етичних вимог до незалежності, та інформуємо цих осіб про всі взаємовідносини та інші питання, які можна обґрунтовано вважати такими, що мають вплив на незалежність аудитора, і, якщо потрібно, – про заходи, вжиті для усунення загроз, або застосовані застережні заходи.

Із тих питань, про які ми повідомили Наглядову Раду, ми визначаємо питання, які були найбільш значущими для аудиту фінансової звітності за поточний період і, відповідно, є ключовими питаннями аудиту. Ми описуємо ці питання у нашому аудиторському звіті, крім випадків, коли оприлюднення інформації про ці питання заборонене законом чи нормативними актами, або коли у надзвичайно рідкісних випадках ми доходимо висновку про те, що інформація про будь-яке питання не повинна бути повідомлена у нашому звіті, оскільки можливо обґрунтовано передбачити, що негативні наслідки повідомлення такої інформації перевищать суспільно значиму користь від її повідомлення.

## **Звіт щодо вимог інших законодавчих і нормативних актів**

### **Незалежність**

Ключовий партнер з аудиту та ТОВ АФ “ПрайсвотерхаусКуперс (Аудит)” є незалежними від Компанії відповідно до Кодексу РМСЕБ та Закону України “Про аудит фінансової звітності та аудиторську діяльність”.

## Призначення аудитора

Ми вперше були призначені аудиторами Компанії для обов'язкового аудиту рішенням Наглядової Ради 27 жовтня 2022 року. Наше призначення поновлювалося щороку рішенням акціонерів протягом загального періоду безперервного призначення аудиторами, який складає 4 роки.

Ключовий партнер з аудиту, відповідальний за завдання з аудиту, за результатами якого випущено цей звіт незалежного аудитора, – Вишневський Віктор Анатолійович.

ТОВ АФ „ПрайсвотерхаусКуперс (Аудит)“



ТОВ АФ „ПрайсвотерхаусКуперс (Аудит)“  
Номер реєстрації у Реєстрі аудиторів та  
суб'єктів аудиторської діяльності 0152

Вишневський Віктор Анатолійович  
Номер реєстрації у Реєстрі аудиторів та суб'єктів  
аудиторської діяльності 101817

м. Київ, Україна

29 квітня 2026 року

**ПрАТ «СК «УНІВЕРСАЛЬНА»**  
**Звіт про фінансовий стан**

| У тисячах гривень                              | Прим. | 31 грудня<br>2025 р. | 31 грудня<br>2024 р. |
|--|-------|----------------------|----------------------|
| <b>АКТИВИ</b>                                  |       |                      |                      |
| Грошові кошти та їх еквіваленти                | 7     | 861 804              | 575 677              |
| Депозити в банках                              | 8     | 895 146              | 716 563              |
| Інвестиції у боргові цінні папери              | 9     | 292 420              | 298 664              |
| Активи за страховими контрактами               | 19    | 8 069                | 4 324                |
| Активи за контрактами перестраховання          | 20    | 133 121              | 120 089              |
| Інша дебіторська заборгованість                | 10    | 118 454              | 74 987               |
| Інвестиційна нерухомість                       | 11    | 14 346               | 13 639               |
| Обладнання та інші основні засоби              | 12    | 68 339               | 61 209               |
| Нематеріальні активи                           | 13    | 56 949               | 53 899               |
| Відстрочений податковий актив                  | 26    | 29 651               | 16 165               |
| Інші активи                                    | 14    | 13 875               | 11 105               |
| <b>ВСЬОГО АКТИВІВ</b>                          |       | <b>2 492 174</b>     | <b>1 946 321</b>     |
| <b>КАПІТАЛ</b>                                 |       |                      |                      |
| Зареєстрований капітал                         | 21    | 192 700              | 192 700              |
| Резервний капітал                              |       | 4 093                | 4 093                |
| Нерозподілений прибуток                        |       | 1 069 145            | 777 445              |
| <b>ВСЬОГО КАПІТАЛУ</b>                         |       | <b>1 265 938</b>     | <b>974 238</b>       |
| <b>ЗОБОВ'ЯЗАННЯ</b>                            |       |                      |                      |
| Зобов'язання за страховими контрактами         | 19    | 940 960              | 786 608              |
| Зобов'язання за контрактами перестраховання    | 20    | 353                  | 1 925                |
| Інша кредиторська заборгованість               | 16    | 10 260               | 4 105                |
| Орендні зобов'язання                           | 17    | 15 407               | 16 712               |
| Поточне зобов'язання з податку на прибуток     | 15    | 19 047               | 14 219               |
| Нарахування, забезпечення та інші зобов'язання | 18    | 240 209              | 148 514              |
| <b>ВСЬОГО ЗОБОВ'ЯЗАНЬ</b>                      |       | <b>1 226 236</b>     | <b>972 083</b>       |
| <b>ВСЬОГО КАПІТАЛУ І ЗОБОВ'ЯЗАНЬ</b>           |       | <b>2 492 174</b>     | <b>1 946 321</b>     |

Затверджено до випуску керівництвом 29 квітня 2026 року.

Музичко О.В.  
Голова правління

Галицька  
Наталія  
Вікторівна  
ЄДРПОУ/ІПН  
20113829

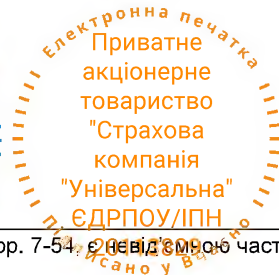
Музичко  
Олексій  
Васильович  
ЄДРПОУ/ІПН  
20113829

Галицька Н.В.  
Головний бухгалтер

Електронна печатка  
Приватне  
акціонерне  
товариство  
"Страхова  
компанія  
"Універсальна"  
ЄДРПОУ/ІПН  
20113829

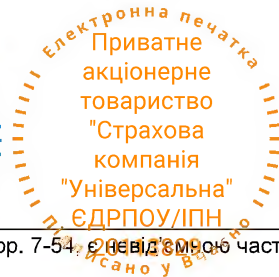
**ПрАТ «СК «УНІВЕРСАЛЬНА»**  
**Звіт про прибуток чи збиток та інший сукупний дохід**

| <i>У тисячах гривень</i>   | <b>Прим.</b> | <b>2025 рік</b> | <b>2024 рік</b> |
|--|--------------|-----------------|-----------------|
| Дохід від страхування  | 22           | 2 933 914       | 2 333 816       |
| Витрати на страхові послуги  | 22           | (2 417 840)     | (1 943 022)     |
| Вартість перестраховання   | 22           | (112 921)       | (143 056)       |
| Чистий результат від перестраховання страхових послуг  | 22           | (12 493)        | 19 796          |
| <b>Результат страхових послуг</b>  |              | <b>390 660</b>  | <b>267 534</b>  |
| Фінансові витрати від випущених страхових контрактів   | 25           | (47 799)        | (42 575)        |
| Фінансові доходи від утримуваних контрактів перестраховання  | 25           | 10 696          | 6 506           |
| <b>Чистий результат страхової діяльності</b>   |              | <b>353 557</b>  | <b>231 465</b>  |
| Процентні доходи від фінансових активів, які не оцінюються за справедливою вартістю через прибуток чи збиток | 24           | 112 978         | 86 660          |
| Процентні доходи від фінансових активів за справедливою вартістю через прибуток чи збиток                    | 24           | 32 020          | 19 910          |
| (Збиток)/прибуток від переоцінки фінансових активів за справедливою вартістю через прибуток чи збиток        | 24           | (102)           | 42 299          |
| Інвестиційні витрати   | 24           | (15 968)        | (13 418)        |
| Чисті (витрати)/ доходи за очікуваними кредитними збитками від фінансових активів                            | 24           | (1 464)         | 540             |
| Чистий дохід від інвестиційної нерухомості   | 24           | 1 734           | 5 226           |
| Прибуток за вирахуванням збитку від курсових різниць від інвестицій  | 24           | 13 791          | 27 120          |
| <b>Чистий результат інвестиційної діяльності</b>   |              | <b>142 989</b>  | <b>168 337</b>  |
| Інші страхові операційні витрати   | 22, 23       | (134 885)       | (102 895)       |
| Фінансові витрати  |              | (2 333)         | (2 781)         |
| Чисті інші витрати   |              | (5 690)         | (6 840)         |
| <b>Прибуток до оподаткування</b>   |              | <b>353 638</b>  | <b>287 286</b>  |
| Витрати з податку на прибуток  | 26           | (61 938)        | (53 428)        |
| <b>ПРИБУТОК ЗА РІК</b>   |              | <b>291 700</b>  | <b>233 858</b>  |
| <b>ВСЬОГО СУКУПНОГО ДОХОДУ ЗА РІК</b>  |              | <b>291 700</b>  | <b>233 858</b>  |



**ПрАТ «СК «УНІВЕРСАЛЬНА»**  
**Звіт про зміни в капіталі**

|                                       | Зареєстрований<br>капітал | Резервний<br>капітал | Нерозподілений<br>прибуток | Всього           |
|---------------------------------------|---------------------------|----------------------|----------------------------|------------------|
| <i>У тисячах гривень</i>              |                           |                      |                            |                  |
| <b>Залишок на 1 січня 2024 року</b>   | <b>192 700</b>            | <b>4 093</b>         | <b>543 587</b>             | <b>740 380</b>   |
| Прибуток за рік                       | -                         | -                    | 233 858                    | <b>233 858</b>   |
| <b>Всього сукупного доходу за рік</b> | <b>-</b>                  | <b>-</b>             | <b>233 858</b>             | <b>233 858</b>   |
| <b>Залишок на 31 грудня 2024 року</b> | <b>192 700</b>            | <b>4 093</b>         | <b>777 445</b>             | <b>974 238</b>   |
| Прибуток за рік                       | -                         | -                    | 291 700                    | <b>291 700</b>   |
| <b>Всього сукупного доходу за рік</b> | <b>-</b>                  | <b>-</b>             | <b>291 700</b>             | <b>291 700</b>   |
| <b>Залишок на 31 грудня 2025 року</b> | <b>192 700</b>            | <b>4 093</b>         | <b>1 069 145</b>           | <b>1 265 938</b> |



**ПрАТ «СК «УНІВЕРСАЛЬНА»**  
**Звіт про рух грошових коштів**

| У тисячах гривень   | Прим. | 2025 рік         | 2024 рік       |
|---|-------|------------------|----------------|
| <b>I. Рух коштів у результаті операційної діяльності</b>  |       |                  |                |
| Надходження від:  |       |                  |                |
| - отриманих страхових премій  | 19    | 3 156 651        | 2 500 325      |
| - компенсацій страхових виплат від перестраховиків  |       | 17 504           | 7 591          |
| - відсотків за депозитами, поточними рахунками та інвестиційного доходу МТСБУ                                     |       | 121 401          | 98 833         |
| - отриманих регресів  |       | 61 673           | 29 172         |
| - оренди інвестиційної нерухомості  |       | 1 207            | 1 071          |
| Витрачання на оплату:   |       |                  |                |
| - премій, сплачених перестраховикам   | 20    | (144 733)        | (155 495)      |
| - страхових вимог і витрат на врегулювання страхових вимог  |       | (1 138 089)      | (849 870)      |
| - аквізиційних витрат   |       | (992 526)        | (821 488)      |
| - адміністративних та інших операційних витрат (за вирахуванням витрачання на оплату працівникам)                 |       | (106 795)        | (85 598)       |
| - працівникам   |       | (217 289)        | (147 862)      |
| - зобов'язань з податку на прибуток   |       | (70 596)         | (58 593)       |
| - зобов'язань з податку на страхові премії  |       | (67 763)         | (53 077)       |
| - інших податків і зборів та відрахувань на соціальні заходи  |       | (110 746)        | (68 580)       |
| - відсотків сплачених   | 17    | (2 333)          | (2 781)        |
| - розміщення коштів у Моторному (транспортному) бюро України  |       | (40 623)         | (16 318)       |
| - інших видатків  |       | (15 553)         | (9 990)        |
| <b>Чистий рух коштів від операційної діяльності</b>   |       | <b>451 390</b>   | <b>367 340</b> |
| <b>II. Рух коштів у результаті інвестиційної діяльності</b>   |       |                  |                |
| Придбання основних засобів і нематеріальних активів   |       | (25 841)         | (18 777)       |
| Надходження від продажу основних засобів  |       | 2 746            | 924            |
| Придбання боргових цінних паперів   |       | (250 079)        | (253 457)      |
| Надходження від погашення та продажу боргових цінних паперів  |       | 266 052          | 356 727        |
| Інші надходження, отримані від інвестицій   |       | 13 643           | 6 052          |
| Розміщення депозитів у кредитних установах  |       | (1 717 799)      | (830 628)      |
| Повернення депозитів із кредитних установ   |       | 1 544 133        | 770 732        |
| <b>Чистий рух коштів від інвестиційної діяльності</b>   |       | <b>(167 145)</b> | <b>31 573</b>  |
| <b>III. Рух коштів у результаті фінансової діяльності</b>   |       |                  |                |
| Погашення орендних зобов'язань – основна сума   | 17    | (5 154)          | (4 685)        |
| <b>Чистий рух коштів від фінансової діяльності</b>  |       | <b>(5 154)</b>   | <b>(4 685)</b> |
| Вплив зміни валютних курсів на грошові кошти та їх еквіваленти  |       | 7 281            | 8 906          |
| <b>Чистий рух грошових коштів та їх еквівалентів за звітний період</b>  |       | <b>286 372</b>   | <b>403 134</b> |
| Грошові кошти та їх еквіваленти на початок року (до вирахування оціночного резерву під очікувані кредитні збитки) |       | 575 697          | 172 563        |
| Грошові кошти та їх еквіваленти на кінець року (до вирахування оціночного резерву під очікувані кредитні збитки)  | 7     | <b>862 069</b>   | <b>575 697</b> |

Музичко  
Олексій  
Васильович  
ЄДРПОУ/ІПН  
20113829

Приватне  
акціонерне  
товариство  
"Страхова  
компанія  
"Універсальна"  
ЄДРПОУ/ІПН  
20113829

## 1. Компанія та її діяльність

Ця фінансова звітність підготовлена відповідно до Міжнародних стандартів фінансової звітності (далі – «Стандарти бухгалтерського обліку МСФЗ») та Закону України «Про бухгалтерський облік та фінансову звітність в Україні» станом на 31 грудня 2025 року та за рік, що закінчився на вказану дату, для ПРИВАТНОГО АКЦІОНЕРНОГО ТОВАРИСТВА «СТРАХОВА КОМПАНІЯ «УНІВЕРСАЛЬНА» (далі – «Компанія» або «ПрАТ «СК «Універсальна»).

Компанія була зареєстрована як відкрите акціонерне товариство відповідно до законодавства України у травні 2002 року після реорганізації Страхового Центру «Поділля». У серпні 2019 року Компанія була перереєстрована як приватне акціонерне товариство відповідно до вимог Закону України «Про акціонерні товариства» та змінила назву на ПРИВАТНЕ АКЦІОНЕРНЕ ТОВАРИСТВО «СТРАХОВА КОМПАНІЯ «УНІВЕРСАЛЬНА».

6 листопада 2019 року ТОВ «ЕФ.-ЕФ.-ЕЙЧ. ЮКРЕЙН ХОЛДІНГЗ» придбало право власності на 192 699 998 іменних простих акцій Компанії номіналом 1 гривня кожна, що становить 99,99% (округлених до двох знаків після коми) статутного капіталу Компанії.

Протягом 2025 та 2024 року не відбувалося змін у складі акціонерів Компанії.

Станом на 31 грудня 2025 року та 31 грудня 2024 року материнською компанією ПрАТ «СК «Універсальна» є ТОВ «ЕФ.-ЕФ.-ЕЙЧ. ЮКРЕЙН ХОЛДІНГЗ», юридична особа, створена відповідно до законодавства України, яка володіє 99,99% акцій Компанії. FFHL Group Ltd. (ЕфЕфЕйчЕль Груп Лтд.), Канада є проміжною материнською компанією Компанії та одноосібним власником ТОВ «ЕФ.-ЕФ.-ЕЙЧ. ЮКРЕЙН ХОЛДІНГЗ» (з січня 2025 року). Fairfax Financial Holdings Limited (Канада) є кінцевою контрольною стороною Компанії. Станом на 31 грудня 2025 року виконавчий директор Fairfax Financial Holdings Limited, пан Прем Ватса, прямо та опосередковано володіє 43,3% акцій статутного капіталу Fairfax Financial Holdings Limited і здійснює суттєвий вплив на Fairfax Financial Holdings Limited (станом на 31 грудня 2024 року – частка володіння складала 43,3%).

У січні 2025 року відбулася зміна власників ТОВ «ЕФ.-ЕФ.-ЕЙЧ. ЮКРЕЙН ХОЛДІНГЗ»: частка Європейського банку реконструкції та розвитку (ЄБРР) була повністю придбана іншим власником істотної участі – компанією FFHL Group Ltd., внаслідок чого ЄБРР перестав бути власником істотної участі в Компанії.

Склад акціонерів Компанії розкрито у Примітці 21.

Наглядова рада Компанії є колегіальним органом, який захищає права акціонерів, а також здійснює нагляд та регулювання діяльності Компанії. Члени Наглядової ради (кількісний склад - 5 осіб), у тому числі три незалежних члена, обираються загальними зборами акціонерів на строк 3 роки.

Станом на 31 грудня 2025 року до складу Наглядової ради входили:

| Посада                                | ПІБ                  |
|---------------------------------------|----------------------|
| Голова Наглядової ради                | Пан Жан Клотьєр      |
| Член Наглядової ради, незалежний член | Пан Віллем Вінаєндтс |
| Член Наглядової ради, незалежний член | Пан Маркіян Маркевич |
| Член Наглядової ради                  | Пан Петер Чакварі    |
| Член Наглядової ради, незалежний член | Пан Василь Даниляк   |

Правління Компанії здійснює управління поточною діяльністю Компанії.

**Основна діяльність.** Основний вид діяльності Компанії – надання страхових послуг на території України. Компанія здійснює свою діяльність на підставі єдиної ліцензії, що видана Національним банком України.

Страхові послуги Компанії здійснюються за наступними ризиками:

клас 1 - страхування від нещасного випадку (у тому числі на випадок виробничої травми та професійного захворювання); - страхування від нещасного випадку, уключаючи страхування на випадок виробничої травми та професійного захворювання;

клас 2 - страхування на випадок хвороби (у тому числі медичне страхування); - страхування на випадок хвороби, - медичне страхування;

клас 3 - страхування наземних транспортних засобів (крім залізничного рухомого складу); - страхування наземних транспортних засобів (крім залізничного рухомого складу);

клас 4 - страхування залізничного рухомого складу, - страхування залізничного рухомого складу;

клас 5 - страхування повітряних суден, - страхування повітряних суден;

клас 6 - страхування водних суден (морських суден, суден внутрішнього плавання та інших самохідних чи несамохідних плавучих споруд), - страхування водних суден;

клас 7 - страхування майна, що перевозиться (включаючи вантаж, багаж (вантажобагаж); - страхування майна, що перевозиться (включаючи вантаж, багаж (вантажобагаж) незалежно від способу транспортування;

клас 8 - страхування майна від вогню та небезпечного впливу природних явищ, - страхування майна від вогню та небезпечного впливу природних явищ;

клас 9 - страхування майна від шкоди, заподіяної градом, морозом, іншими подіями (включаючи крадіжку, розбій, грабіж, умисне пошкодження/знищення майна), крім подій, визначених у класі 8; - страхування майна від шкоди, заподіяної градом, морозом, іншими подіями (включаючи крадіжку, розбій, грабіж, умисне пошкодження/знищення майна);

клас 10 - страхування відповідальності, яка виникає внаслідок використання наземного транспортного засобу (у тому числі відповідальності перевізника); - страхування відповідальності власників наземних транспортних засобів, що здійснюється відповідно до Закону України "Про обов'язкове страхування цивільно-правової відповідальності власників наземних транспортних засобів"; - страхування відповідальності, яка виникає внаслідок використання (експлуатації) наземних транспортних засобів (включаючи залізничний транспорт), іншої, ніж визначена Законом України "Про обов'язкове страхування цивільно-правової відповідальності власників наземних транспортних засобів"; - страхування відповідальності під час перевезень наземним транспортним засобом (включаючи залізничний транспорт);

клас 11 - страхування відповідальності, яка виникає внаслідок використання повітряного судна (у тому числі відповідальності перевізника); - страхування відповідальності, яка виникає внаслідок використання (експлуатації) повітряного судна; - страхування відповідальності під час перевезень повітряним судном;

клас 12 - страхування відповідальності, яка виникає внаслідок використання водного судна (у тому числі відповідальності перевізника); - страхування відповідальності, яка виникає внаслідок використання (експлуатації) водного судна; - страхування відповідальності під час перевезень водним судном;

клас 13 - страхування іншої відповідальності (крім визначеної у класах 10, 11, 12); - страхування іншої відповідальності перед третіми особами, ніж відповідальність оператора ядерної установки за ядерну шкоду, яка може бути заподіяна внаслідок ядерного інциденту, без обмежень та особливостей, які дають підстави для застосування спрощеного підходу для розрахунку капіталу платоспроможності та мінімального капіталу; - страхування відповідальності оператора ядерної установки за ядерну шкоду, яка може бути заподіяна внаслідок ядерного інциденту, що здійснюється відповідно до Закону України "Про цивільну відповідальність за ядерну шкоду та її фінансове забезпечення", без обмежень та особливостей, які дають підстави для застосування спрощеного підходу для розрахунку капіталу платоспроможності та мінімального капіталу;

клас 14 - страхування кредитів; - страхування кредитів;

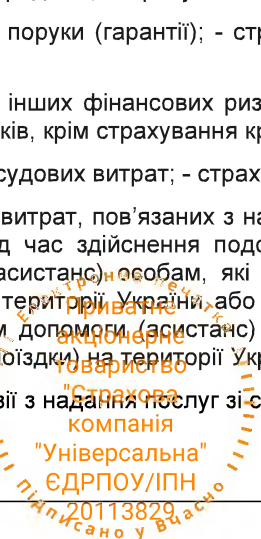
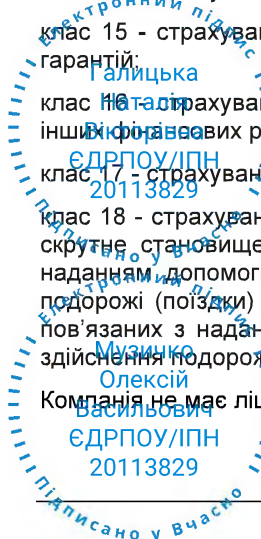
клас 15 - страхування поруки (гарантії); - страхування виданих порук (гарантій) та/або прийнятих гарантій;

клас 16 - страхування інших фінансових ризиків (крім визначених класами 14, 15); - страхування інших фінансових ризиків, крім страхування кредитів та поруки (гарантії);

клас 17 - страхування судових витрат; - страхування судових витрат;

клас 18 - страхування витрат, пов'язаних з наданням допомоги (асистанс) особам, які потрапили у скрутне становище під час здійснення подорожі; - страхування медичних витрат, пов'язаних з наданням допомоги (асистанс) особам, які потрапили в скрутне становище під час здійснення подорожі (поїздки) на території України або за кордон; - страхування витрат, інших ніж медичні, пов'язаних з наданням допомоги (асистанс) особам, які потрапили в скрутне становище під час здійснення подорожі (поїздки) на території України або за кордон.

Компанія не має ліцензії з надання послуг зі страхування життя.



## 2. Економічні умови, в яких працює Компанія

Економіка України зберігає ознаки, притаманні країнам, економіка яких розвивається, і її динаміку значною мірою формують податково-бюджетна та грошово-кредитна політики, які реалізує уряд, а також систематичні зміни в юридичному, регуляторному та політичному середовищі.

З 24 лютого 2022 року російські збройні сили здійснюють повномасштабну збройну агресію проти України, яка продовжує впливати на всі сфери життя громадян та економіку України. Станом на 31 грудня 2025 року Крим і значні території Донецької, Луганської, Херсонської та Запорізької областей продовжують знаходитися під окупацією і є зоною активних бойових дій. Лінія фронту залишається переважно без змін з кінця 2022 року, проте протягом 2025 року російські збройні сили продовжували просуватися на східному фронті, застосовуючи переважно наступальну тактику бойових дій.

В Україні продовжується мобілізація до лав ЗСУ, що створює додатковий тиск на ринок праці та впливає на галузі, які не мають можливості отримати відстрочку для ключових працівників чоловічої статі. Росія посилила авіаудари по Чорноморських портах і залізничній інфраструктурі. Експортний сектор України продовжує функціонувати в умовах суттєвих обмежень, особливо у пунктах перетину кордону. Водночас зерновий коридор у Чорному морі продовжує працювати, хоча його робота періодично призупиняється через безпекові ризики.

Попри ці виклики економіка України демонструє стійкість. За даними Національного банку України (НБУ), ВВП України у 2025 році зріс на 1,8% (у 2024 році – на 2,9%). У 2025 році інфляція знизилася до 8% (у 2024 році – 12%) відповідно до даних Державної служби статистики України. У період із 2023 року по 2025 рік НБУ поступово зменшив облікову ставку до 15,5% станом на 31 грудня 2025 року і згодом додатково зменшив її на 0,5% до 15% з 30 січня 2026 року.

Після повернення до режиму плаваючого курсоутворення у жовтні 2023 року курс обміну гривні до долара США становив 42,39 гривні за 1 долар США станом на 31 грудня 2025 року (31 грудня 2024 року – 42,04 гривні за 1 долар США). Середній курс обміну в 2025 році становив 41,69 гривні за 1 долар США (у 2024 році – 40,16 гривні за 1 долар США).

У 2023-2025 роках НБУ пом'якшив низку валютних обмежень, дозволивши здійснювати перекази коштів за кордон для обслуговування і погашення зовнішніх кредитів, одержаних після 20 червня 2023 року (за умов виконання низки умов), скасувавши ліміти на продаж іноземної валюти для банків і небанківських фінансових установ і надавши Експортно-кредитному агентству дозвіл на переказ коштів за кордон для виплати компенсацій за контрактами страхування/перестрахування.

Протягом 2025 року та на початку 2026 року було здійснено додаткове пом'якшення заходів валютного контролю. Починаючи з травня 2025 року, юридичним особам дозволяється проводити окремі валютні операції, зокрема для врегулювання імпорتنих зобов'язань, що виникли до лютого 2021 року, повернення нерезидентам авансових платежів, здійснених до лютого 2022 року, а також для погашення певних зовнішніх кредитів за договорами, укладеними до червня 2023 року, в межах інвестиційного ліміту, прив'язаного до нових іноземних внесків у капітал з 12 травня 2025 року та в подальших періодах. З січня 2026 року встановлено новий стимулюючий кредитний ліміт (з обмеженням), який дозволяє компаніям реструктурувати іноземні кредити та використовувати нові залучені кошти для ширшого кола операцій, зокрема, для погашення заборгованості, що утворилася до 2023 року, та виплати відповідних процентів, врегулювання історичних імпорتنих зобов'язань (до лютого 2021 року), повернення здійснених до 23 лютого 2022 року передоплат за товари нерезидентам, забезпечення іноземних підрозділів і репатріації дивідендів.

22 грудня 2025 року рейтингове агентство Fitch підвищило довгостроковий рейтинг дефолту емітента (РДЕ) України в іноземній валюті до рівня «ССС», що відображає досягнутий прогрес у нормалізації відносин із зовнішніми комерційними кредиторами, який підтверджено схваленням 99% інвесторів обміну «ВВП-варантів» України в сумі 2,6 мільярда доларів США на нові C-Notes (структурні ноти) та пов'язані інструменти. У поданні з завершеною у серпні 2024 року реструктуризацією суверенних і гарантованих державою облігацій України на сьогодні реструктурувала 94% свого комерційного зовнішнього державного і гарантованого державою боргу. Крім того, 19 грудня 2025 року ЄС схвалив новий кредит для України в сумі 90 мільярдів євро, що підлягає погашенню лише за сприятливих умов (наприклад, отримання репарації від Росії).

Зазначені нові обставини істотно зменшують ризики боргової стійкості у короткостроковій перспективі. Втім рейтингове агентство Fitch наголосило, що рейтинг України на рівні «ССС» і надалі свідчить про високий кредитний ризик через триваючу війну та її макрофіскальні наслідки.

Рейтингове агентство Fitch також підтвердило довгостроковий РДЕ України у національній валюті на рівні «ССС+», що відображає продовження обслуговування боргу в національній валюті, більшість якого перебуває у власності Національного банку України та державних банків. Така структура власності обмежує потенційні переваги реструктуризації боргу в національній валюті, водночас створюючи фіскальні ризики та ризики для фінансового сектору.

Доходність до погашення за Єврооблігаціями Уряду України з 10-річним залишковим строком погашення несуттєво скоротилася до 13,7% станом на 31 грудня 2025 року (13,9% станом на 31 грудня 2024 року). За даними НБУ, українські ОВДП у гривні з 5-річним строком погашення торгувалися з доходністю 13,7% станом на 31 грудня 2025 року (15,8% станом на 31 грудня 2024 року).

З початку війни державний бюджет України зазнає значного дефіциту, який фінансується за рахунок національних і міжнародних запозичень, грантів та інших джерел. Значні обсяги надходження міжнародної допомоги сприяли збільшенню міжнародних резервів країни до 57,3 мільярда доларів США станом на 31 грудня 2025 року (у 2024 році – 43,8 мільярда доларів США). Постійна міжнародна підтримка залишається критично важливою для забезпечення оборонних потреб України, фінансування її бюджету та систематичного обслуговування державного боргу.

З січня 2026 року відновлено переговори за участі США, Росії та України, які можуть вплинути на геополітичне середовище та надання фінансової допомоги Україні, що потенційно може мати вплив на умови діяльності Компанії у майбутньому.

Крім того, конфлікт на Близькому Сході та загальна геополітична напруженість і надалі спричиняють підвищення рівня політичної та економічної невизначеності у світі, посилюють волатильність глобальних ринків і можуть негативно впливати на світові торговельні потоки та ціни на енергоносії.

### **3. Суттєва інформація про облікову політику**

**Основа підготовки.** Ця фінансова звітність підготовлена відповідно до Міжнародних стандартів фінансової звітності (далі – «Стандарти бухгалтерського обліку МСФЗ») за принципом історичної вартості з коригуваннями на первісне визнання фінансових інструментів на основі справедливої вартості, та переоцінку фінансових інструментів, що обліковуються за справедливою вартістю через прибуток чи збиток та випущених страхових контрактів і утримуваних контрактів перестрахування, які оцінюються на основі теперішньої вартості, та інвестиційної нерухомості, яка оцінюється за справедливою вартістю. Нижче описані основні принципи облікової політики, що використовувалися під час підготовки цієї фінансової звітності. Ці принципи облікової політики застосовувались послідовно протягом усіх періодів, представлених у звітності.

Підготовка фінансової звітності відповідно до стандартів бухгалтерського обліку МСФЗ вимагає застосування певних важливих бухгалтерських оцінок. Вона також вимагає, щоб при застосуванні облікової політики Компанії її керівництво застосовувало власні професійні судження. Області, де такі судження є особливо важливими, області, що характеризуються високим рівнем складності, та області, в яких припущення й розрахунки мають велике значення для підготовки фінансової звітності, описані у Примітці 4.

**Подання інформації в єдиному електронному форматі.** Відповідно до пункту 5 статті 12<sup>1</sup> Закону України «Про бухгалтерський облік та фінансову звітність в Україні» підприємства, які зобов'язані складати фінансову звітність за Стандартами бухгалтерського обліку МСФЗ, складають і подають фінансову звітність на основі таксономії фінансової звітності за Стандартами бухгалтерського обліку МСФЗ в єдиному електронному форматі (iXBRL). Станом на дату випуску цієї фінансової звітності таксономію UA iXBRL МСФЗ 2025 року вже було опубліковано та ініційовано процес подання фінансової звітності за 2025 рік в єдиному електронному форматі. Керівництво Компанії підготувало пакет звітності у форматі iXBRL за 2025 рік та планує подати його після затвердження цієї фінансової звітності.

**Безперервність діяльності.** Керівництво Компанії підготувало цю фінансову звітність відповідно до принципу подальшої безперервності діяльності. Див. Примітку 4, в якій викладена інформація про фактори невизначеності, пов'язані з подіями та умовами, які можуть викликати значні сумніви у спроможності Компанії продовжувати свою безперервну діяльність.

**Валюта подання.** Ця фінансова звітність представлена у тисячах українських гривень («гривень»), що є функціональною валютою та валютою подання Компанії.

Компанія подає звіт про фінансовий стан у порядку ліквідності. Аналіз відшкодування або погашення протягом дванадцяти місяців після звітної дати (поточної частини) та понад дванадцять місяців після звітної дати (непоточної частини) наведений у примітках.

**Грошові кошти та їх еквіваленти.** Грошові кошти та їх еквіваленти складаються з готівки в касі, депозитів до запитання в банках та інших короткострокових високоліквідних інвестицій з первісним строком погашення не більше трьох місяців. Грошові кошти та їх еквіваленти являють собою активи, які можна конвертувати у відому суму готівки за першою вимогою і яким притаманний незначний ризик зміни вартості. Суми, що стосуються коштів, використання яких обмежено, виключаються з грошових коштів та еквівалентів. Грошові кошти та їх еквіваленти обліковуються за амортизованою вартістю за вирахуванням резерву під знецінення.

**Депозити в банках.** Депозити в банках – це розміщення коштів у банках з первісним строком розміщення більше трьох місяців. Депозити в банках обліковуються за амортизованою вартістю за вирахуванням резерву під знецінення.

Враховуючи законодавчі вимоги до страхових компаній щодо забезпечення платоспроможності та вимоги щодо якості активів страхової компанії, розміщення вільних коштів на депозитних рахунках можливе лише у банківських установах із високим рівнем кредитного рейтингу. Отже, при прийнятті рішення щодо розміщення коштів Компанія перевіряє кредитний рейтинг банківської установи та аналізує наявну інформацію щодо зміни кредитного рейтингу банківської установи за попередні звітні періоди. У разі відсутності негативної інформації приймається рішення щодо розміщення коштів на депозитних рахунках.

**Інвестиції у боргові цінні папери.** Інвестиції у боргові цінні папери включають інвестиції у державні облигації України та інвестиції у корпоративні облигації.

Інвестиції у державні облигації України віднесено у категорію оцінки за справедливою вартістю через прибуток чи збиток. Компанія управляє цими інвестиціями на основі справедливої вартості з використанням інформації про справедливую вартість для оцінки ефективності інвестицій і прийняття інвестиційних рішень. Компанія класифікує свої інвестиції у державні облигації України на основі бізнес-моделі Компанії для управління цими фінансовими активами та на основі характеристик передбачених договором грошових потоків за цими активами. Хоча передбачені договором грошові потоки від інвестицій Компанії у державні облигації України відповідають критерію виключно виплат основної суми боргу та процентів, ці інвестиції не утримуються для отримання передбачених договором грошових потоків, а також не утримуються для отримання передбачених договором грошових потоків і продажу. Отримання передбачених договором грошових потоків є супутнім для бізнес-моделі Компанії, яка передбачає максимізацію загального інвестиційного доходу на основі справедливої вартості.

Процентний дохід за інвестиціями, що оцінені за справедливою вартістю через прибуток чи збиток, визнається з використанням методу ефективної процентної ставки.

Інвестиції у корпоративні облигації віднесені у категорію оцінки за амортизованою і обліковуються за вирахуванням резерву під знецінення.

**Інша дебіторська заборгованість** Компанія обліковує іншу дебіторську заборгованість за амортизованою вартістю, тобто за вартістю, скоригованою на оціночний резерв під очікувані кредитні збитки, крім гарантійних внесків до Моторного (транспортного) страхового бюро України (МТСБУ), які обліковуються за справедливою вартістю через прибуток чи збиток.

**Обладнання та інші основні засоби.** Обладнання та інші основні засоби обліковуються за справедливою вартістю за вирахуванням накопиченої амортизації та резерву на знецінення, якщо необхідно.

Компанія нараховує амортизацію із використанням прямолінійного методу протягом строків експлуатації основних засобів або протягом строку оренди активів у форма прав користування, якщо він коротший, як показано нижче:

| Групи основних засобів                            | Роки |
|---|------|
| Комп'ютери та пов'язані з ними пристрої, телефони | 4-5  |
| Інструменти, прилади, інвентар та меблі           | 4-5  |
| Транспортні засоби                                | 5    |
| Інші основні засоби                               | 12   |

**Інвестиційна нерухомість.** До інвестиційної нерухомості Компанія відносить нерухомість (землю чи будівлі або частину будівлі або їх поєднання), утримувану на правах власності або згідно з угодою про оренду з метою отримання орендних платежів або збільшення вартості капіталу чи для досягнення обох цілей, а не для: (а) використання у виробництві чи при постачанні товарів при наданні послуг чи для адміністративних цілей або (б) продажу в ході звичайної діяльності.

Подальша оцінка інвестиційної нерухомості відбувається відповідно до норм МСБО 40 за моделлю обліку за справедливою вартістю.

Ринкова вартість інвестиційної нерухомості Компанії визначається на основі звітів незалежних оцінювачів, які мають визнану та відповідну професійну кваліфікацію і мають актуальний досвід оцінки подібного майна.

### **Орендні зобов'язання**

Опціони на подовження та припинення оренди передбачені у низці договорів оренди будівель та автомобілів Компанії. Ці умови використовуються для забезпечення максимальної операційної гнучкості при управлінні активами, які Компанія використовує у своїй діяльності. Компанія має переважне право на подовження договорів оренди. Опціони на подовження (або період часу після строку, визначеного умовами опціонів на припинення оренди) включаються до строку оренди тільки у тому випадку, якщо існує достатня впевненість у тому, що договір буде подовжено (або не буде припинено). В оцінку зобов'язання також включаються орендні платежі, які будуть здійснені у межах виконання опціонів на подовження, якщо існує достатня впевненість у тому, що оренду буде подовжено.

Платежі за короткостроковою орендою офісів, обладнання, транспортних засобів та орендою будь-яких активів із низькою вартістю визнаються лінійним методом як витрати у складі прибутку чи збитку.

Короткострокова оренда - це договір оренди строком не більше 12 місяців.

Активи з низькою вартістю включають ІТ-обладнання та невеликі предмети офісних меблів, вартість яких не перевищує 10 тисяч гривень (2024 рік: до 10 тисяч гривень).

**Нематеріальні активи.** Нематеріальні активи Компанії включають капіталізоване комп'ютерне програмне забезпечення, ліцензії та програмне забезпечення.

Витрати на придбання (виготовлення) нематеріальних активів капіталізуються та амортизуються за лінійним методом протягом розрахункового строку служби активів. Розрахунковий строк служби програмного забезпечення визначається для кожного конкретного виду активу на основі строків використання аналогічних нематеріальних активів, очікуваного морального старіння, юридичних та інших подібних обмежень щодо строку використання та інших факторів і становить 2-10 років.

**Капітал.** Зареєстрований капітал включає в себе внески акціонерів відповідно до установчих документів Компанії. Прості акції показані у складі капіталу.

Резервний капітал формується шляхом внесків із чистого прибутку за рішенням акціонерів Компанії.

### **Випущені страхові контракти та утримувані контракти перестраховання**

#### **Визначення та класифікація**

**Страхові контракти.** Страхові контракти – це контракти, яким притаманний істотний страховий ризик на дату укладання контракту. Страховий ризик виникає, коли Компанія погоджується надати компенсацію держателю страхового полісу, якщо визначена непевна майбутня подія негативно вплине на держателя страхового полісу, з можливістю виплати значно більшої суми за сценарієм, за яким страховий випадок настає, на відміну від сценарію, за яким він не настає, враховуючи мінливість строків платежів. Контракти, які не відповідають визначенню страхового контракту, класифіковані як похідні контракти або сервісні контракти залежно від ситуації. Страхові контракти включають контракти прямого страхування (прийнятого перестраховання), що випущені Компанією.

**Утримувані контракти перестраховання.** Контракти переданого перестраховання не звільняють Компанію від її зобов'язання, пов'язаного з базовими страховими контрактами. Утримувані контракти перестраховання показані окремо у звіті про фінансовий стан для відображення величини кредитного ризику та зобов'язань Компанії перед держателями її страхових полісів.

**Одиниця обліку та визнання.** Страхові контракти та утримувані контракти перестраховання обов'язково об'єднуються у портфель страхових контрактів на основі базового ризику та управління таким ризиком, а в подальшому об'єднуються у групи на основі базової очікуваної прибутковості та

дати випуску, при цьому окремо формуються групи, які не містять контракти, випущені більш ніж рік тому.

Страхові контракти визнаються з найбільш ранньої із дат початку періоду покриття страхового контракту, настання строку платежу від держателя страхового полісу чи отримання від нього платежу, якщо контрактом не передбачено дату здійснення платежу; та коли контракт є обтяжливим.

Утримувані контракти перестраховування, які передбачають пропорційне покриття, визнаються з пізнішої із дат початку періоду покриття за контрактом перестраховування та первісного визнання базових страхових контрактів.

Утримувані контракти перестраховування, які не передбачають пропорційного покриття, визнаються з початку періоду покриття за контрактом перестраховування, крім випадків, якщо на більш ранню дату Компанія визнає обтяжливі страхові контракти, які передані у перестраховування, і відповідний контракт перестраховування був укладений до визнання обтяжливого контракту; в такому випадку, утримувані контракти перестраховування визнаються на дату визнання обтяжливих груп базових страхових контрактів.

Після визнання страхових контрактів і утримуваних контрактів перестраховування вони включаються до існуючої групи контрактів, де можливо. Якщо страховий контракт неможливо включити до існуючої групи на основі описаних вище критеріїв, формується нова група. Групи контрактів формуються у момент первісного визнання, і їх склад не переглядається після того, як усі контракти були включені до групи.

### Оцінка

Компанія оцінює свої випущені страхові контракти та контракти перестраховування із застосуванням підходу на основі розподілу премії. Короткострокові контракти, яким не властива значна мінливість грошових потоків, оцінюються з використанням підходу на основі розподілу премії. Принципи первісної та подальшої оцінки у межах підходу на основі розподілу премії застосовуються до всіх страхових контрактів. Компонентами оцінки є:

**Межі контракту.** Межі контракту визначають грошові потоки, включені до оцінки групи страхових контрактів та утримуваних контрактів перестраховування. За страховими контрактами грошові потоки входять до меж договору, якщо вони виникають внаслідок суттєвих прав і обов'язків, існуючих протягом звітного періоду, в якому Компанія може змусити держателя страхового полісу сплатити премії або має суттєвий обов'язок надати послуги включно з покриттям. За утримуваними контрактами перестраховування грошові потоки входять до меж договору, якщо вони виникають внаслідок суттєвих прав і обов'язків, існуючих протягом звітного періоду, в якому Компанія змушена виплатити належні суми перестраховику або має суттєве право отримати послуги від перестраховика.

**Грошові потоки виконання в межах контракту.** Грошові потоки виконання – це поточні оціночні розрахунки грошових потоків у межах групи контрактів, які включають очікувані Компанією премії, страхові вимоги, аквізиційні витрати та інші видатки, скориговані для відображення строків і невизначеності таких сум, із коригуванням на визначений нефінансовий ризик.

Існують дві категорії витрат, які безпосередньо входять до меж контракту:

**Аквізиційні витрати** – витрати на придбання страхових контрактів, що включають витрати на виплату комісійних страховим агентам і брокерам, податки на страхові премії, витрати на андеррайтинг і відповідні накладні витрати, відносяться на витрати майбутніх періодів і амортизуються у складі прибутків у міру того, як надходять відповідні зароблені премії. Аквізиційні грошові потоки розподіляються між групами страхових контрактів на основі контрактів, які спричинили витрати. Аквізиційні грошові потоки, сплачені до визнання відповідної групи контрактів, визнаються у вигляді витрат у момент визнання відповідних контрактів. На кожну звітну дату Компанія оцінює наявність знецінення та визнає збитки від знецінення, якщо балансова вартість активу перевищує очікувані чисті надходження грошових коштів від відповідної групи страхових контрактів. Компанія сторнує збитки від знецінення та збільшує балансову вартість активу тією мірою, якою були сторновані умови знецінення.

**Інші витрати, понесені на виконання страхових контрактів,** – ці витрати включають усю решту безпосередньо пов'язаних з страховими контрактами витрат, які не віднесені до категорії аквізиційних витрат, а також збитки від врегулювання страхових вимог разом із розподіленими та нерозподіленими витратами на врегулювання збитків і відповідні накладні витрати.

### Контракти, оцінені з використанням підходу на основі розподілу премії

Компанія використовує підхід на основі розподілу премії для оцінки всіх страхових контрактів та утримуваних контрактів перестраховування, які відповідають критеріям застосування спрощеного методу. Активи, утримувані за страховими контрактами та контрактами перестраховування, відповідають таким критеріям, якщо період покриття за кожним контрактом у групі становить один рік або менше або якщо Компанія обґрунтовано очікує, що результат оцінки зобов'язання на залишок покриття суттєво не відрізняється від результату, отриманого з використанням загальної моделі оцінки. У ході порівняння різноманітних можливих результатів оцінки Компанія аналізує вплив різної динаміки списання зобов'язання на залишок покриття на звіт про прибуток чи збиток та інший сукупний дохід, вплив дисконтування та фінансових ризиків, а також наявність значної мінливості грошових потоків.

### Випущені страхові контракти

**Первісна оцінка.** При первісному визнанні кожної групи страхових контрактів балансова вартість зобов'язання на залишок покриття оцінюється як премії, отримані при первісному визнанні, мінус будь-які аквізиційні грошові потоки, віднесені на цю групу, з коригуванням на будь-які суми, раніше визнані щодо грошових потоків, пов'язаних із такою групою (включаючи активи за аквізиційними грошовими потоками). Компанія відносить на майбутні періоди й амортизує аквізиційні грошові потоки за всіма групами контрактів. За винятком випадків, коли контракти є обтяжливими, коригування на визначений нефінансовий ризик розраховується лише при оцінці зобов'язання за страховими вимогами.

У разі наявності ознак того, що група страхових контрактів є обтяжливою, Компанія визнає збиток у складі витрат на страхові послуги у звіті про прибуток чи збиток та інший сукупний дохід і збільшує зобов'язання на залишок покриття, якщо поточна оціночна сума грошових потоків виконання, що стосуються залишку покриття, перевищує балансову вартість зобов'язання на залишок покриття. Сума такого перевищення визнається компонентом збитку у складі зобов'язання на залишок покриття з відображенням у зобов'язаннях за страховими контрактами у звіті про фінансовий стан.

**Подальша оцінка.** Балансова вартість групи страхових контрактів на кожну звітну дату – це сума зобов'язань на залишок покриття і зобов'язань за страховими вимогами. При подальшій оцінці балансова вартість зобов'язань на залишок покриття збільшується на суму отриманих премій, а амортизація аквізиційних грошових потоків визнається як витрати і зменшується на суму, визнану як дохід від наданих страхових послуг, та будь-які додаткові аквізиційні грошові потоки, віднесені після первісного визнання.

Зобов'язання за страховими вимогами включає грошові потоки виконання щодо збитків за страховими вимогами і витратами, які ще не сплачені, включаючи страхові вимоги, які виникли, але не заявлені. Воно відображає коригування на нефінансовий ризик і вартість грошей у часі, оскільки розрахунковий період за деякими страховими контрактами Компанії, випущеними й оціненими згідно з підходом на основі розподілу премії, перевищує один рік.

У кожному звітному періоді Компанія переоцінює компонент збитків за тим самим алгоритмом розрахунку, що й при первісному визнанні, і відображає зміни шляхом коригування компоненту збитків у міру необхідності, поки компонент збитків не зменшено до нуля, а суму таких коригувань визнає у складі витрат на страхові послуги. Якщо компоненту збитків не існувало при первісному визнанні, але при подальшій оцінці є ознаки того, що група контрактів є обтяжливою, Компанія визначає компонент збитків за тією самою методологією, що й при первісному визнанні.

**Зобов'язання за страховими вимогами.** Загальні зобов'язання за страховими вимогами основані на оцінці кінцевої вартості усіх страхових вимог, які виникли, але не врегульовані станом на кінець звітного періоду, незалежно від того, заявлені вони чи ні, разом із відповідними витратами на врегулювання страхових вимог.

Кінцева вартість усіх страхових вимог включає резерв заявлених, але не врегульованих страхових вимог, резерв страхових вимог, які виникли, але не заявлені, та резерв витрат на врегулювання збитків.

Резерв заявлених, але не врегульованих страхових вимог – це оцінка загальної суми до виплати покриття (відшкодування) за відомими страховими вимогами держателів страхових контрактів, включаючи витрати на врегулювання страхових вимог (експертні, консультаційні та інші витрати, пов'язані з оцінкою розміру збитку), які не оплачені або оплачені не в повному обсязі на звітну дату та які виникли в зв'язку зі страховими подіями, що мали місце в звітному або попередніх періодах, та

про факт настання яких Компанію повідомлено відповідно до вимог законодавства України та/або умов страхового контракту.

Величина резерву заявлених, але не врегульованих страхових вимог визначається за кожним видом страхування з урахуванням умов відповідних контрактів на підставі відомих страхових вимог держателів страхових контрактів, отриманих у будь-якій формі (письмова заява, факсимільне повідомлення тощо), залежно від сум фактично понесених або очікуваних держателями страхових контрактів збитків у результаті настання страхового випадку. Загальна величина резерву заявлених, але не врегульованих страхових вимог визначається як сума резервів заявлених, але не врегульованих страхових вимог, розрахованих за всіма видами страхування за кожною неврегульованою страховою вимогою. Якщо про страховий випадок заявлено, але розмір збитку не визначений, для розрахунку цього резерву використовується оціночна середня величина збитку, що відноситься до відповідного виду страхування, яка не перевищує страхову суму за страховим контрактом.

Резерв страхових вимог, які виникли, але не заявлені – це оцінка загальної суми до виплати відшкодування у зв'язку зі страховими подіями у звітному та попередніх періодах, про факт настання яких Компанії не було заявлено на звітну дату в установленому законодавством України та/або контрактом порядку.

Резерв страхових вимог, які виникли, але не заявлені розраховується за ланцюговим методом (Chain Ladder), методом Борнхуеттера-Фергюсона (Bornhuetter-Ferguson) або лінійною комбінацією вищезазначених актуарних методів у відповідності до Постанови Правління НБУ №203 «Про затвердження Положення про порядок формування страховиками технічних резервів», від 29 грудня 2023 року, а також до методики формування технічних резервів Компанії.

Модифікацією актуарних методів є розрахунок резерву страхових вимог, які виникли, але не заявлені, з урахуванням впливу інфляції, факторів розвитку збитків (тренду) та зміни коефіцієнтів збитковості.

Розрахунки резерву ланцюговим методом можуть базуватися як на даних тільки за врегульованими на звітну дату страховими вимогами (відшкодуваннями), так і на даних за врегульованими, але не заявленими страховими вимогами на звітну дату.

Розрахунок резерву страхових вимог, які виникли, але не заявлені здійснюється за кожним видом страхування окремо. Загальна величина резерву страхових вимог, які виникли, але не заявлені визначається як сума резервів страхових вимог, які виникли, але не заявлені, розрахованих за всіма видами страхування.

Очікувана сума збитків збільшується для резервування додаткових витрат, пов'язаних із врегулюванням страхових вимог.

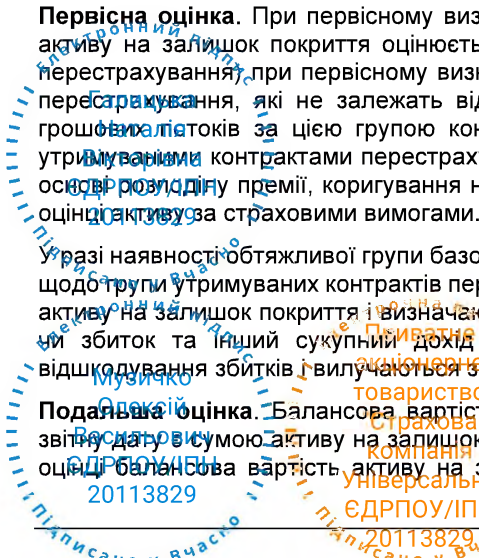
На кожен звітну дату Компанія розраховує баланс очікуваних регресів (коли у Компанії виникає право регресу по страхових справах) та визнає такий баланс у складі зобов'язання за страховими вимогами. Зміна балансу очікуваних регресів протягом звітного періоду коригує величину страхової вимоги за звітний період.

#### **Утримувані контракти перестрахування**

**Первісна оцінка.** При первісному визнанні кожної групи страхових контрактів балансова вартість активу на залишок покриття оцінюється у розмірі премій, сплачених (тобто премій, переданих у перестрахування), при первісному визнанні, з коригуванням на комісійні винагороди за передачу в перестрахування, які не залежать від страхових вимог, та будь-які суми, раніше визнані щодо грошових потоків за цією групою контрактів. Компанія не визнає аквізиційні грошові потоки за утримуваними контрактами перестрахування. За контрактами, що оцінюються згідно з підходом на основі розподілу премії, коригування на визначений нефінансовий ризик розраховується лише при оцінці активу за страховими вимогами.

У разі наявності обтяжливої групи базових контрактів створюється компонент відшкодування збитків щодо групи утримуваних контрактів перестрахування, за допомогою якого здійснюється коригування активу на залишок покриття і визначаються суми, що у подальшому подаються у звіті про прибуток чи збиток та інший сукупний дохід у складі чистого результату перестрахування як сторно відшкодування збитків і вилучаються з вартості перестрахування.

**Подальша оцінка.** Балансова вартість групи утримуваних контрактів перестрахування на кожен звітну дату є сумою активу на залишок покриття та активу за страховими вимогами. При подальшій оцінці балансова вартість активу на залишок покриття збільшується на суму сплачених премій і



зменшується на суму, визнану як вартість перестраховування стосовно отриманих послуг. За контрактами, що оцінюються згідно з підходом на основі розподілу премії, актив за страховими вимогами оцінюється аналогічно активу за страховими вимогами за загальною моделлю оцінки і відображає коригування на нефінансовий ризик та вартість грошей у часі, оскільки розрахунковий період за деякими утримуваними Компанією контрактами перестраховування, які оцінюються згідно з підходом на основі розподілу премії, перевищує один рік.

У разі наявності компоненту відшкодування збитків, він коригується у ході подальшої оцінки для відображення змін у компоненті збитків від обтяжливої групи базових контрактів тією мірою, якою він впливає на грошові потоки у перестраховуванні, але не може перевищувати частку компоненту збитків від обтяжливої групи базових контрактів, яку Компанія очікує відшкодувати за рахунок утримуваних контрактів перестраховування.

### **Звіт про прибуток чи збиток та інший сукупний дохід**

#### **Дохід від страхування**

*Контракти, що оцінюються згідно з підходом на основі розподілу премії*

За контрактами, що оцінюються згідно з підходом на основі розподілу премії, Компанія визнає дохід від страхування на основі очікуваного надходження премій та із плином часу протягом періоду покриття за групою контрактів.

#### **Витрати на страхові послуги**

Витрати на страхові послуги, понесені за страховими контрактами, визнаються у звіті про прибуток чи збиток та інший сукупний дохід у тому періоді, в якому вони понесені, і включають збитки за страховими вимогами (за вирахуванням сум отриманих регресів), інші витрати на страхові послуги, амортизацію аквізційних витрат, збитки і сторно збитків за обтяжливими контрактами, а також збитки і сторнування збитків від знецінення активів за аквізційними грошовими потоками.

#### **Чистий результат перестраховування**

Чистий результат перестраховування складається з вартості перестраховування за вирахуванням відшкодування витрат на страхові послуги перестраховиками. Вартість перестраховування визнається у звіті про прибуток чи збиток та інший сукупний дохід у тому періоді, в якому послуги отримано від перестраховиків протягом періоду покриття. Відшкодування витрат на страхові послуги, отримані від перестраховиків, визнаються у звіті про прибуток чи збиток та інший сукупний дохід у тому періоді, в якому відшкодовані страхові вимоги та інші витрати на страхові послуги, включаючи будь-які зміни очікувань щодо цих сум, а також відшкодування та сторно відшкодування компоненту збитків. Формування компоненту відшкодування збитків і подальше збільшення або зменшення компоненту відшкодування збитків, пов'язане з майбутніми послугами, відображається у складі чистого результату перестраховування.

#### **Чисті фінансові доходи або витрати від страхових контрактів і утримуваних контрактів перестраховування**

Чисті фінансові доходи або витрати за страховими контрактами й утримуваними контрактами перестраховування, які подані у звіті про прибуток чи збиток та інший сукупний дохід, складаються переважно зі змін у балансовій вартості страхових контрактів і контрактів перестраховування внаслідок впливу вартості грошей у часі. Фінансові доходи і витрати виникають у зв'язку із впливом дисконтування грошових потоків виконання у складі активу за страховими вимогами та зобов'язання за страховими вимогами з використанням поточних ставок дисконту.

**Опис страхових продуктів.** Діяльність Компанії представлена наступними основними видами страхових продуктів:

**КАСКО** – страхування наземного транспорту (крім залізничного). Це є вид страхування, за яким предметом страхового контракту є майнові інтереси, що не суперечать закону, пов'язані з володінням, користуванням і розпорядженням наземним транспортним засобом, у тому числі причепом до нього, та всіма видами транспортних засобів спеціального призначення.

Об'єктом страхування за страховим контрактом є автомобіль або інший наземний транспортний засіб (крім залізничного), зареєстрований у територіальних сервісних центрах, які підпорядковуються Головному Сервісному Центру Міністерства внутрішніх справ України, або в інших уповноважених державних органах. Разом із транспортним засобом може бути застраховане додаткове обладнання та або комплектуючі елементи транспортного засобу, які встановлені на ньому, але не входять в заводську комплектацію транспортного засобу відповідно до документації заводу-виробника або

його офіційного дилера (наприклад, автомобільна аудіо- і відеоапаратура, обробка салону, чохла на сидіння, додаткові прилади, світлове і сигнальне обладнання, захисна плівка, встановлена на транспортний засіб, інше). Як правило, строк дії таких страхових контрактів становить один рік.

**ОСЦПВ** – обов'язкове страхування цивільно-правової відповідальності власників наземних транспортних засобів. Об'єктом обов'язкового страхування цивільно-правової відповідальності є майнові інтереси, що не суперечать законодавству України, пов'язані з відшкодуванням особою, цивільно-правова відповідальність якої застрахована, шкоди, заподіяної життю, здоров'ю, майну потерпілих внаслідок експлуатації забезпеченого транспортного засобу.

Строк дії контрактів ОСЦПВ може становити від 15 днів до 1 року. Укладення контрактів обов'язкового страхування цивільно-правової відповідальності на строк менший, ніж один рік, але не менш як на 15 днів допускається виключно щодо транспортних засобів: незареєстрованих – на час до їх реєстрації, тимчасово зареєстрованих – на час до їх постійної реєстрації, зареєстрованих на території іноземних держав – на час їх перебування на території України. Контракти обов'язкового страхування цивільно-правової відповідальності власників транспортних засобів, що підлягають обов'язковому технічному контролю, укладаються на строк, що не перевищує строку чергового проходження транспортним засобом обов'язкового технічного контролю відповідно до вимог Закону України "Про дорожній рух".

**Страхування майна, у тому числі від вогневих ризиків та ризиків стихійних явищ.** Предметом страхового контракту є майнові інтереси страхувальника (вигодонабувача), що не суперечать закону та пов'язані з володінням, користуванням, і розпорядженням застрахованим майном (іншим, ніж залізничний, наземний, повітряний, водний транспорт (морський внутрішній та інші види водного транспорту), вантаж та багаж (вантажобагаж).

Найпоширенішими страховими ризиками, що покриваються контрактом, є пожежа, вибух, удар блискавки, стихійні лиха, сторонній вплив (безпосередній наїзд наземних транспортних засобів або саморушних машин; безпосередній вплив водних транспортних засобів або самохідних плаваючих інженерних споруджень; падіння на застраховане майно дерев та впливу інших об'єктів; безпосередня дія ударної хвилі надзвукового літака), задимлення, протиправні дії третіх осіб. Як правило, строк дії таких страхових контрактів становить один рік.

**Добровільне медичне страхування (безперервне страхування здоров'я).** Предметом страхування є ризики, пов'язані зі здоров'ям та працездатністю страхувальника чи застрахованої особи. Страховим ризиком є потреба застрахованої особи в медичних товарах і послугах під час дії страхового контракту, спричинена її захворюванням, загостренням хронічного захворювання, розладом здоров'я внаслідок нещасного випадку або іншими обставинами, що обумовлюють необхідність застрахованої особи в медичних товарах та послугах. Як правило, строк дії таких страхових контрактів становить один рік.

**Авіастрахування.** Предметом страхового контракту є страхування КАСКО повітряних суден; страхування відповідальності експлуатанта та/або авіаперевізника за шкоду, заподіяну третім особам, пасажиром, багажу, пошти, вантажу; страхування членів екіпажу та іншого авіаційного персоналу; страхування працівників замовника авіаційних робіт, осіб, пов'язаних із забезпеченням технологічного процесу під час виконання авіаційних робіт; страхування відповідальності аеропортів; страхування відповідальності виробників продукції авіаційного призначення; страхування відповідальності провайдера аеронавігаційного обслуговування. Як правило, строк дії таких страхових контрактів становить один рік.

**Переоцінка іноземної валюти.** Функціональною валютою Компанії є національна валюта України – українська гривня. Суми у цій фінансовій звітності подані у тисячах українських гривень, яка є валютою подання Компанії.

Монетарні активи та зобов'язання в іноземній валюті перераховуються у функціональну валюту за офіційним обмінним курсом Національного банку України (НБУ) станом на кінець відповідного звітного періоду. Прибуток чи збитки, що виникають у результаті розрахунків за операціями в іноземній валюті та від перерахунку монетарних активів і зобов'язань у функціональну валюту за офіційним обмінним курсом НБУ на кінець року, включаються до звіту про прибуток чи збиток та інший сукупний дохід (як прибутки чи збитки від курсових різниць). Перерахунок за обмінними курсами на кінець року не застосовується до немонетарних статей.

Основні обмінні курси, що використовувались для перерахунку сум у іноземній валюті, були такими:

Музичко Олексій  
Васильович  
ЄДРПОУ/ІПН  
20113829

"Страхова  
компанія  
"Універсальна"  
ЄДРПОУ/ІПН  
20113829

|             | 31 грудня 2025 року,<br>гривень | 31 грудня 2024 року,<br>гривень |
|-------------|---------------------------------|---------------------------------|
| 1 долар США | 42,3878                         | 42,0390                         |
| 1 євро      | 49,8565                         | 43,9266                         |

#### 4. Основні облікові оцінки та судження при застосуванні облікової політики

Компанія використовує оцінки та припущення, які впливають на суми, що визнаються у фінансовій звітності, та на балансову вартість активів і зобов'язань протягом наступного фінансового року. Оцінки та судження постійно оцінюються і базуються на попередньому досвіді керівництва та інших факторах, у тому числі на очікуваннях щодо майбутніх подій, які вважаються обґрунтованими за існуючих обставин. Крім суджень, які передбачають облікові оцінки, керівництво Компанії також використовує професійні судження при застосуванні облікової політики. Професійні судження, які чинять найбільш суттєвий вплив на суми, що відображаються у фінансовій звітності, та оцінки, результатом яких можуть бути значні коригування балансової вартості активів і зобов'язань протягом наступного фінансового року, включають:

**Безперервність діяльності.** Керівництво Компанії підготувало цю фінансову звітність відповідно до принципу подальшої безперервної діяльності. При формуванні цього професійного судження керівництво Компанії врахувало її фінансовий стан, поточні плани, прибутковість діяльності та доступ до фінансових ресурсів, а також проаналізувало вплив макроекономічних тенденцій на діяльність Компанії.

24 лютого 2022 року Російська Федерація розпочала неспровоковану повномасштабну воєнну агресію в Україні. негайно після цього урядом України було введено воєнний стан та відповідні тимчасові обмеження, які впливають на економічні умови. Додаткову інформацію про ці події наведено також у Примітці 2.

Оскільки російське воєнне вторгнення в Україну відбувається з численних напрямків, деякі регіони України залишаються ареною інтенсивних бойових дій або тимчасово окуповані. Компанія провадить діяльність та надає послуги на всій території України, за винятком тимчасово окупованих територій або територій, де ведуться активні бойові дії, отже, ці події мають суттєвий негативний вплив на українську економіку і, відповідно, на бізнес, фінансовий стан та результати діяльності Компанії.

Станом на дату випуску цієї фінансової звітності не було пошкоджень критично важливих активів, які перешкоджали б Компанії продовжувати діяльність. Компанія не має суттєвих активів у зоні активних воєнних дій або на тимчасово окупованих територіях.

Станом на 31 грудня 2025 року Компанія дотримувалася усіх зовнішніх регуляторних вимог. Керівництво планує своєчасно обслуговувати фінансові та страхові зобов'язання Компанії у відповідності до умов укладених контрактів. Виходячи з прогнозів керівництва, очікується, що Компанія матиме достатньо ліквідних активів (грошові кошти та їх еквіваленти, депозити в банках, інвестиції у боргові цінні папери) для виконання всіх вимог законодавства щодо платоспроможності та достатності капіталу. Виходячи зі стану справ на дату випуску цієї фінансової звітності, а також прогнозів керівництва, Компанія не очікує значних складнощів з виконанням вимог НБУ щодо платоспроможності та достатності капіталу протягом щонайменше наступних 12 місяців.

Попри тимчасові регуляторні обмеження на міжнародні валютні перекази, Компанія здійснює усі належні зусилля з урахуванням усіх вимог щодо таких обмежень, оскільки Компанія включена до Переліку страховиків, що мають право здійснювати операції з перестраховиками-нерезидентами, та має достатньо коштів. Компанія не має значних заборгованостей за преміями з перестраховання.

Виходячи з наступних прогнозів, керівництво Компанії не очікує проблем з ліквідністю та дотриманням регуляторних вимог:

- 1) прогнозується подальший ріст продажів у 2026 році внаслідок зосередження на роботі з підтримки і розширення існуючого бізнесу в основних напрямках – КАСКО, ОСЦВП, добровільне медичне страхування, страхування від нещасних випадків та авіастрахування;
- 2) прогнозується певне підвищення збитковості у 2026 році у зв'язку із зростанням середнього розміру збитку, пов'язане з очікуваною інфляцією, хоча підвищення рівня збитковості вище рівнів попередніх років не очікується.

Олександр  
Васильович  
ЄДРПОУ/ІПН  
20113829

акціонерне  
товариство  
"Страхова  
компанія  
"Універсальна"  
ЄДРПОУ/ІПН  
20113829

У разі найгіршого сценарію розвитку подій, за якого інтенсивні воєнні дії відбуватимуться по всій території України, можна припустити, що це матиме вплив на діяльність Компанії, тривалість якого неможливо спрогнозувати. Ці обставини являють собою фактор невизначеності поза контролем Компанії.

Керівництво вжило належних заходів для забезпечення безперервної діяльності Компанії та зробило такі припущення у своєму прогнозі на дванадцять місяців з дати цієї фінансової звітності:

- інтенсивність воєнних дій та охоплення територій України, на які вторглися російські війська, значно не збільшаться;
- Компанія зможе забезпечити безперебійну роботу критичної ІТ-інфраструктури та доступність свого персоналу у відповідності до заходів, вжитих керівництвом та передбачених планом безперервності діяльності;
- наявна ліквідність, а також надходження від погашення існуючої дебіторської заборгованості та укладення нових страхових контрактів дозволять Компанії фінансувати операційні витрати та продовжувати обслуговувати зобов'язання Компанії, у тому числі щодо врегулювання страхових вимог.

Керівництво проаналізувало здатність Компанії продовжувати подальшу безперервну діяльність станом на дату випуску цієї фінансової звітності та дійшло висновку, що події та умови, пов'язані з триваючим повномасштабним військовим вторгненням, зокрема невизначеність щодо масштабу, строків і тривалості подальших подій, свідчать про наявність суттєвої невизначеності, яка може викликати значні сумніви у спроможності Компанії продовжувати безперервну діяльність. Отже, Компанія може бути не в змозі реалізувати свої активи та погасити зобов'язання за звичайного перебігу господарської діяльності. Проте керівництво обґрунтовано очікує наявність у Компанії достатніх ресурсів для управління діяльністю протягом щонайменше наступних дванадцяти місяців з дати випуску цієї фінансової звітності. Керівництво продовжить відстежувати потенційний вплив та вживатиме усіх можливих заходів для мінімізації будь-яких наслідків.

Попри наявність вищезазначеної суттєвої невизначеності, виходячи з проведеного аналізу та факторів, наведених вище, керівництво Компанії дійшло висновку, що застосування припущення про безперервність діяльності для підготовки фінансової звітності є доцільним.

#### **Випущені страхові контракти та утримувані контракти перестраховання**

Суттєві припущення та оцінки, що стосуються розрахунку грошових потоків, коригування на нефінансові ризики, дисконтування та меж контрактів, пояснюються нижче, а також в Примітці 19 та Примітці 20.

**Грошові потоки виконання.** Грошові потоки виконання включають оціночні розрахунки майбутніх грошових потоків, які скориговані для відображення вартості грошей у часі та на фінансовий і нефінансовий ризик. Оціночні розрахунки відображають діапазон можливих сценаріїв і результатів, де грошові потоки за кожним сценарієм дисконтуються та зважуються на оціночну ймовірність результату для отримання очікуваної теперішньої вартості. Оціночні розрахунки майбутніх грошових потоків відображають думку Компанії про поточні умови станом на звітну дату. Ця інформація включає внутрішні та зовнішні історичні дані про страхові виплати та інший досвід, які актуалізовані для відображення поточних очікувань майбутніх подій, які можуть вплинути на такі грошові потоки.

Модель оцінки грошових потоків виконання може також включати певні якісні коригування з використанням професійного судження в обставинах, у яких, на думку Компанії, існуючі вхідні параметри, припущення або методики моделювання не враховують усі актуальні фактори ризику. Якщо у процесі побудови моделей Компанія визнає, що існуючі моделі не враховують усі актуальні фактори ризику чи мають інші обмеження вхідних параметрів або даних, тоді застосовуються постмодельні коригування для усунення тимчасових недоліків. Такі коригування можуть вимагати суттєвих суджень і можуть впливати на визнані суми. Найбільш суттєві судження у межах оціночних розрахунків грошових потоків виконання стосуються резерву під збитки і витрат на врегулювання страхових вимог, які включають оціночні розрахунки майбутніх грошових потоків від збитків за страховими вимогами, які ще не були врегульовані та які включені до зобов'язань за страховими вимогами. Судження, використані для визначення майбутніх грошових потоків від збитків за страховими вимогами, включають остаточної вартість врегулювання й адміністрування страхових вимог на основі оцінки тодішніх фактів та обставин, аналізу історичної динаміки розрахунків, оцінки тенденцій щодо масштабу та частоти страхових виплат, аналізу правозастосовної практики, що складається, та інших факторів. Ці суми оцінюються відповідно до загальноприйнятих актуарних стандартів, розроблених для забезпечення формування Компанією коректного резерву у звіті про фінансовий стан для покриття застрахованих збитків і відповідних витрат за заявленими страховими

вимогами і за страховими вимогами, які виникли, але ще не заявлені станом на кожну звітну дату. Припущення, що лежать в основі оцінки резерву під збитки та витрат на врегулювання збитків, регулярно переглядаються й оновлюються Компанією для відображення нещодавніх і нових тенденцій страхового досвіду та змін у профілі бізнес-ризиків. Методики оцінки, використані Компанією для визначення резерву під збитки і витрат на врегулювання збитків, і відповідні фактори невизначеності, пов'язані зі страховими контрактами, описані у розділах “Випущені страхові контракти” та “Утримувані контракти перестраховування” у Примітці 3 цієї фінансової звітності та у розділі “Страховий ризик” у Примітці 27.

**Ставки дисконту.** Грошові потоки дисконтуються із використанням кривих безризикової доходності, скоригованих для відображення характеристик грошових потоків і ліквідності страхових контрактів та утримуваних контрактів перестраховування. Компанія застосовує підхід “від низу до верху” для визначення ставок дисконту. Компанія визначає криві доходності з використанням комерційно доступних ставок для відповідних валют і премій за неліквідність.

У наведених нижче таблицях наведено криві доходності, які використовувалися для дисконтування грошових потоків за страховими контрактами та утримуваними контрактами перестраховування для валют, на яких оснований дохід Компанії від страхування. Наразі джерелом базових даних по ставках у валютах, відмінних від гривні, є Moody's/EIOPA. Для гривні застосовуються ставки доходності облігацій державних внутрішніх позик.

У таблиці нижче наведено ставки, що використовуються для дисконтування грошових потоків за страховими контрактами для основних валют:

| Періоди, роки | Станом на 31 грудня 2025 р. |            |        | Станом на 31 грудня 2024 р. |            |        |
|---------------|-----------------------------|------------|--------|-----------------------------|------------|--------|
|               | Євро                        | Долари США | Гривні | Євро                        | Долари США | Гривні |
| 1             | 2,04%                       | 3,82%      | 15,55% | 2,38%                       | 4,64%      | 14,59% |
| 2             | 2,31%                       | 3,73%      | 16,47% | 2,21%                       | 4,57%      | 15,43% |
| 3             | 2,62%                       | 3,96%      | 12,66% | 2,43%                       | 4,82%      | 15,08% |
| 4             | 2,93%                       | 4,26%      | 9,21%  | 2,64%                       | 5,00%      | 13,87% |
| 5             | 3,24%                       | 4,54%      | 7,18%  | 2,83%                       | 5,14%      | 12,23% |

**Коригування на нефінансовий ризик** – коригування на нефінансовий ризик являє собою компенсацію, яку вимагає Компанія у зв'язку з невизначеністю щодо суми та строків грошових потоків внаслідок нефінансового ризику випущених Компанією страхових контрактів та утримуваних контрактів перестраховування. Коригування на ризик відображає суму, яку страхова компанія вимагатиме для усунення невизначеності, що майбутні грошові потоки перевищать очікувану суму страхового відшкодування.

Зміну коригування на нефінансовий ризик наведено у Примітці 19.

Коригування на нефінансовий ризик за утримуваними контрактами перестраховування являє собою суму ризику, який Компанія передає перестраховику.

Першим кроком процесу є розрахунок резерву під найкращі оцінки, за якими існує рівноймовірна можливість того, що фактична сума, необхідна для здійснення майбутніх страхових виплат, буде більшою або меншою за суму, розраховану на основі найкращої оцінки. Компанія використовує метод стохастичного бутстрепінгу для розрахунку резервів збитків за страховими вимогами. Результуючі значення ризикової надбавки табулюються з використанням Гамма-розподілу з двома параметрами. Значення довірчої вірогідності (квантилю) в залежності від групи контрактів у портфелі встановлюється на рівні 65%-75%. Для продуктів КАСКО та медичного страхування значення довірчої вірогідності застосовується на рівні 65%. Для всіх інших продуктів у портфелі Компанії з наявною статистикою страхових вимог застосовується значення 75%. За необхідності, Компанія може визначити альтернативний вид ймовірного розподілу, рівень довірчої вірогідності, а також узагальнену техніку щодо визначення та розрахунку ризикової надбавки.

**Межі контракту** – оцінка меж контракту визначає, які грошові потоки включаються до оцінки контракту, та вимагає застосування суджень і аналізу суттєвих прав та обов'язків Компанії за контрактом. Крім того, для визначення розподілу витрат між групами контрактів необхідне суттєве судження. Загалом Компанія розподіляє аквізиційні витрати на основі загальних премій, витрати на врегулювання страхових вимог на основі кількості страхових вимог і витрати на обслуговування й адміністрування на основі кількості діючих контрактів.

Васильович  
ЄДРПОУ/ІПН  
20113829

"Страхова  
компанія  
"Універсальна"  
ЄДРПОУ/ІПН  
20113829

**Визначення справедливої вартості інвестицій у державні облигації України**

Інвестиції у державні облигації України, що обліковуються за справедливою вартістю, станом на 31 грудня 2025 року та 2024 року були оцінені з використанням порівняльних даних ринку та інших вхідних даних (Рівень 2 за рівнями ієрархії справедливої вартості) як облигації, які мають котирування, що не відповідають умовам Рівня 1.

Для оцінки інвестицій у фінансові інструменти, які відносяться до Рівнів 2 та 3, Компанією застосовуються наступні стандартні методи оцінки:

- Ринковий підхід. Метод оцінки у межах ринкового підходу базується на цінах або на іншій доречній інформації щодо ринкових операцій з ідентичними або зіставними активами.

- Дохідний підхід. Дохідний підхід перетворює майбутні суми (наприклад, грошові потоки або доходи) в одну поточну (тобто дисконтовану) величину. Якщо використовується дохідний підхід, то оцінка справедливої вартості відображає нинішні ринкові очікування стосовно таких майбутніх величин.

Однозначний взаємозв'язок між методом оцінки та рівнем ієрархії відсутній. Класифікація фінансових інструментів в ієрархії справедливої вартості залежить від того, чи методи оцінки використовують вхідні дані, які базуються на ринкових даних, чи навпаки використовують значні неспостережувані вхідні дані.

Джерелами вхідних даних для оцінки справедливої вартості інвестицій Компанії у боргові цінні папери є інформація про угоди з державними цінними паперами на первинному і вторинному ринках, інформація міжнародних агенцій фінансової інформації та інші дані, зокрема оцінка справедливої вартості інвестицій у державні облигації України, яку визначає і публікує НБУ.

**Можливості подовження та припинення договорів оренди.** Можливості подовження та припинення договорів передбачені у низці договорів оренди будівель та автомобілів Компанії. Вони використовуються для забезпечення максимальної операційної гнучкості при управлінні активами, які Компанія використовує у своїй діяльності. Компанія має переважне право на подовження договорів оренди.

При визначенні строку оренди керівництво враховує усі факти та обставини, які створюють економічні стимули для використання можливості подовження договору чи відмови від можливості його припинення. Опціони на подовження (або періоди часу після строку, визначеного умовами опціонів на припинення оренди) включаються до строку оренди тільки у тому випадку, якщо існує достатня впевненість у тому, що договір буде подовжено (або не буде припинено).

Для оренди будівель та автомобілів, як правило, найбільш значущими є такі фактори:

- У Компанії, як правило, є достатня впевненість у тому, що вона подовжить (або не припинить) оренду, якщо для припинення (чи відмови від подовження) договору оренди встановлені значні штрафи.
- У Компанії, як правило, є достатня впевненість у тому, що вона подовжить (або не припинить) оренду, якщо будь-які капіталізовані витрати на покращення орендованого активу, як очікується, матимуть істотну ліквідаційну вартість.
- В інших випадках Компанія розглядає інші фактори, у тому числі тривалість оренди у минулих періодах, а також витрати і порушення у звичайному порядку діяльності, які потребуватимуться для заміни орендованого активу.

Термін оренди переоцінюється, якщо опціон фактично реалізований (або не реалізований) або Компанія зобов'язана його здійснити (або не використовувати). Оцінка обґрунтованої достовірності переглядається лише у випадку, якщо відбувається суттєва подія або суттєва зміна обставин, що впливає на цю оцінку, і яка знаходиться під контролем Компанії.

Інформацію про орендні зобов'язання розкрито у Примітці 17.

**Виплати на основі акцій.** Компанія визнає витрати на винагороди працівникам за операціями, виплати за якими здійснюються на основі акцій, і застосовує суттєві професійні судження у процесі розрахунку цих витрат. Витрати переважно основані на справедливій вартості винагород, наданих працівникам. Справедлива вартість визначається з використанням оптимальних оціночних моделей і моделей оцінки опціонів, де дохідно-виходячи з оцінки:

(а) характеру наданих винагород, та  
(б) власних прав і зобов'язань Компанії.

Музичко  
Олександр Васильович  
"Універсальна"  
ЄДРПОУ/ІПН  
20113829

Якщо Компанія є стороною, що отримує послуги, вона оцінює отримані послуги як операцію, виплата за якою здійснюється на основі акцій із розрахунком дольовими інструментами, коли:

- (а) надані винагороди є її власними дольовими інструментами, чи
- (б) Компанія не має зобов'язання здійснити розрахунки за операцією, виплата за якою здійснюється на основі акцій.

У всіх інших обставинах Компанія оцінює отримані послуги як операцію, виплата за якою здійснюється на основі акцій із розрахунком грошовими коштами.

Числові значення, присвоєні ключовим припущенням, використаним в оціночних моделях стосовно значних схем заохочення, виплати за якими здійснюються на основі акцій, розкриті у Примітці 18.

## 5. Запровадження нових або переглянутих стандартів та інтерпретацій

Наступні змінені стандарти набули чинності з 1 січня 2025 року, проте не мали суттєвого впливу на Компанію:

- **Зміни МСБО 21 «Вплив змін валютних курсів – облік в умовах неможливості конвертації валют» (опубліковані 15 серпня 2023 року і вступають у силу для річних періодів, які починаються з 1 січня 2025 року або після цієї дати).** Ці зміни уточнюють оцінку, чи є валюта обмінною, та встановлюють правила визначення курсу обміну та розкриття інформації у разі відсутності обмінності.

## 6. Нові положення бухгалтерського обліку

Були опубліковані окремі нові стандарти та інтерпретації, що будуть обов'язковими для застосування у річних періодах, починаючи з 1 січня 2026 року чи після цієї дати, або у пізніших періодах. Компанія не застосовувала ці стандарти та інтерпретації до початку їх обов'язкового застосування.

- **Зміни класифікації та оцінки фінансових інструментів – зміни до МСФЗ 9 та МСФЗ 7 (опубліковані 30 травня 2024 року і вступають у силу для річних періодів, які починаються з 1 січня 2026 року або після цієї дати).**
- **Зміни до МСФЗ 9 і МСФЗ 7 «Контракти на постачання електроенергії з відновлюваних джерел» (опубліковані 18 грудня 2024 року та вступають у силу з 1 січня 2026 року).**
- **Щорічні удосконалення Стандартів бухгалтерського обліку МСФЗ (Annual Improvements to IFRS Accounting Standards – Volume 11, опубліковані у липні 2024 року і вступають у силу з 1 січня 2026 року).**
- **МСФЗ 19 «Дочірні підприємства без публічної підзвітності: розкриття інформації» (опублікований 9 травня 2024 року і вступає у силу для річних періодів, які починаються з 1 січня 2027 року або після цієї дати; добровільне застосування дозволено раніше).**

- **Зміни МСФЗ 19 «Дочірні підприємства без публічної підзвітності: розкриття інформації» (опубліковані 21 серпня 2025 року і вступають у силу для річних періодів, які починаються з 1 січня 2027 року).**

- **МСФЗ 14 «Відстрочені рахунки тарифного регулювання» (опубліковані 30 січня 2014 року і вступають у силу для річних періодів, які починаються з 1 січня 2026 року або після цієї дати).**

- **Зміни до МСБО 21 «Вплив змін валютних курсів - перерахунок у валюту подання звітності в умовах гіперінфляції» (опубліковані 13 листопада 2025 року та набувають чинності з 1 січня 2027 року).**

- **Продаж чи внесок акцій в асоційовану компанію або спільне підприємство інвестором – зміни МСФЗ 10 та МСБО 28 (опубліковані 11 вересня 2014 року і вступають у силу для річних періодів, які починаються з дати, яка буде встановлена РМСБО, або після цієї дати).**

- **МСФЗ 18 «Подання та розкриття інформації у фінансовій звітності» (Presentation**

*and Disclosure in Financial Statements, опублікований 9 квітня 2024 року і вступає у силу для річних періодів, які починаються з 1 січня 2027 року або після цієї дати).* У квітні 2024 року РМСБО випустила МСФЗ 18, новий стандарт із подання та розкриття інформації у фінансовій звітності, з фокусом на актуалізацію звіту про прибуток чи збиток. Ключові нові концепції, запроваджені МСФЗ 18, стосуються:

- структури звіту про прибуток чи збиток (обов'язкові підзаголовки, класифікація доходів/витрат у п'ять категорій: операційна, інвестиційна, фінансова, податки на прибуток та припинена діяльність);
- обов'язкового розкриття інформації у фінансовій звітності про окремі показники динаміки прибутку чи збитку, які відображаються у звітності, іншій ніж фінансова звітність організації (тобто визначені управлінським персоналом показники ефективності);
- допрацьованих принципів агрегування та дезагрегування, що застосовуються до основних форм фінансової звітності та приміток загалом.

МСФЗ 18 замінить МСБО 1; багато інших існуючих принципів МСБО 1 залишаться з незначними змінами. МСФЗ 18 не вплине на визнання чи оцінку статей фінансової звітності, але він може змінити те, що організація подає у звітності як «прибуток чи збиток від основної діяльності». МСФЗ 18 застосовуватиметься до звітних періодів, які починаються 1 січня 2027 року або після цієї дати, і також застосовується до порівняльної інформації. Керівництво наразі оцінює вплив запровадження цих інтерпретацій і змін стандартів. На думку керівництва, ці зміни не матимуть суттєвого впливу на Компанію, хоча МСФЗ 18 може вплинути на структуру та розкриття інформації у звіті про прибуток чи збиток та у звіті про рух грошових коштів у майбутніх періодах.

## 7. Грошові кошти та їх еквіваленти

| <i>У тисячах гривень</i>   | 31 грудня<br>2025 р. | 31 грудня<br>2024 р. |
|--|----------------------|----------------------|
| Кошти на поточних рахунках та рахунках до запитання                | 315 014              | 364 129              |
| Строкові депозити з початковим строком розміщення до трьох місяців | 547 055              | 211 568              |
| Резерв під очікувані кредитні збитки                               | (265)                | (20)                 |
| <b>Всього грошових коштів та їх еквівалентів</b>                   | <b>861 804</b>       | <b>575 677</b>       |

Нижче у таблиці подано інформацію щодо грошових коштів та їх еквівалентів за кредитною якістю на основі рівнів кредитного ризику станом на 31 грудня 2025 року. Опис системи класифікації кредитного ризику Компанії наведено у Примітці 27.

| <i>У тисячах гривень</i>                         | Кошти на банківських<br>рахунках до запитання | Строкові<br>депозити | Всього         |
|--|---|----------------------|----------------|
| - uaAAA-uaA                                      | 314 987                                       | 546 817              | 861 804        |
| <b>Всього грошових коштів та їх еквівалентів</b> | <b>314 987</b>                                | <b>546 817</b>       | <b>861 804</b> |

Нижче у таблиці подано інформацію щодо грошових коштів та їх еквівалентів за кредитною якістю на основі рівнів кредитного ризику станом на 31 грудня 2024 року.

| <i>У тисячах гривень</i>                         | Кошти на банківських<br>рахунках до запитання | Строкові<br>депозити | Всього         |
|--|---|----------------------|----------------|
| - uaAAA-uaA                                      | 364 109                                       | 211 568              | 575 677        |
| <b>Всього грошових коштів та їх еквівалентів</b> | <b>364 109</b>                                | <b>211 568</b>       | <b>575 677</b> |

Аналіз грошових коштів та їх еквівалентів за валютами представлений у Примітці 27.

Станом на 31 грудня 2025 року грошові кошти та їх еквіваленти включали короткострокові депозити в українських банках у гривнях із наступними процентними ставками, що варіюються залежно від розміщення та строків погашення.

Олексій Васильович  
ЄДРПОУ/ІПН  
20113829

Приватне акціонерне товариство  
"Страхова компанія  
"Універсальна"  
ЄДРПОУ/ІПН  
20113829

**ПрАТ «СК «УНІВЕРСАЛЬНА»**  
**Примітки до фінансової звітності – 31 грудня 2025 року**

| <i>У тисячах гривень</i>   | <b>Валюта</b> | <b>% ставка</b> | <b>31 грудня 2025 р.</b> |
|--|---------------|-----------------|--------------------------|
| Короткострокові депозити   | Гривні        | 12,5%           | 16 295                   |
| Короткострокові депозити   | Долари США    | 0,3% -1,25%     | 505 094                  |
| Короткострокові депозити   | Євро          | 0,1%            | 25 428                   |
| <b>Всього строкових депозитів з початковим строком розміщення до трьох місяців</b> |               |                 | <b>546 817</b>           |

Станом на 31 грудня 2024 року грошові кошти та їх еквіваленти включали короткострокові депозити в українських банках у гривнях із наступними процентними ставками, що варіюються залежно від розміщення та строків погашення:

| <i>У тисячах гривень</i>   | <b>Валюта</b> | <b>% ставка</b> | <b>31 грудня 2024 р.</b> |
|--|---------------|-----------------|--------------------------|
| Короткострокові депозити   | Гривні        | 10,5%-12,2%     | 182 196                  |
| Короткострокові депозити   | Долари США    | 1,8% -1,9%      | 29 372                   |
| <b>Всього строкових депозитів з початковим строком розміщення до трьох місяців</b> |               |                 | <b>211 568</b>           |

Станом на 31 грудня 2025 року Компанія мала залишки у 5 банках-контрагентах (на 31 грудня 2024 року – 6 банках-контрагентах) із сукупною сумою коштів на поточних рахунках та рахунках до запитання в банках понад 1 000 тисяча гривень в кожному банку. Загальна сума цих коштів до вирахування резерву під очікувані кредитні збитки становила 313 171 тисяча гривень (на 31 грудня 2024 року – 362 174 тисячі гривень), або 99% від загальної суми коштів на поточних рахунках та рахунках до запитання (на 31 грудня 2024 року – 99%).

Станом на 31 грудня 2025 року Компанія мала залишки короткострокових депозитів у 6 банках-контрагентах із сукупною сумою короткострокових депозитів 546 817 тисяч гривень (на 31 грудня 2024 року – залишки короткострокових депозитів у 2 банках-контрагентах із сукупною сумою короткострокових депозитів 208 927 тисяч гривень).

Грошові кошти та їх еквіваленти не мають забезпечення.

## 8. Депозити в банках

Нижче у таблиці подано інформацію щодо депозитів в банках за кредитною якістю на основі рівнів кредитного ризику станом на 31 грудня 2025 року та 2024 року. Опис системи класифікації кредитного ризику Компанії наведено у Примітці 27.

| <i>У тисячах гривень</i>             | <b>31 грудня 2025 р.</b> | <b>31 грудня 2024 р.</b> |
|--------------------------------------|--------------------------|--------------------------|
| - іаAAA-іаА                          | 905 520                  | 725 772                  |
| Резерв під очікувані кредитні збитки | (10 374)                 | (9 209)                  |
| <b>Всього депозитів в банках</b>     | <b>895 146</b>           | <b>716 563</b>           |

Аналіз депозитів в банках за валютами представлений у Примітці 27.

Станом на 31 грудня 2025 року процентну ставку за депозитами у гривні встановлено у діапазоні від 8% до 14,5% річних (станом на 31 грудня 2024 року: у діапазоні від 7% до 15% річних) залежно від дати розміщення та строків погашення.

Станом на 31 грудня 2025 року процентну ставку за депозитами у доларах США встановлено у діапазоні від 0,01% до 2,7% річних (на 31 грудня 2024 року: у діапазоні від 0,01% до 3% річних) залежно від дати розміщення та строків погашення.

Станом на 31 грудня 2025 року процентну ставку за депозитами у євро встановлено у розмірі від 0,3% до 2% річних (станом на 31 грудня 2024 року – 1,25% річних).

Станом на 31 грудня 2025 року та 2024 року депозити в банках є короткостроковими.

Всє депозити в банках є не простроченими.

Сід  
20113829

Депозити в банках не мають забезпечення.

Станом на 31 грудня 2025 року Компанія мала залишки у 18 банках-контрагентах (на 31 грудня 2024 року – 17 банках-контрагентах) із сукупною сумою депозитів в банках понад 10 000 тисяч гривень в кожному банку. Загальна сума цих депозитів до вирахування резерву під очікувані кредитні збитки становила 871 537 тисяч гривень (на 31 грудня 2024 року – 682 809 тисяч гривень), або 96% від загальної суми депозитів в банках (на 31 грудня 2024 року – 94%).

## 9. Інвестиції у боргові цінні папери

| У тисячах гривень                               | 31 грудня<br>2025 р. | 31 грудня<br>2024 р. |
|---|----------------------|----------------------|
| Державні облигації України                      | 272 288              | 278 564              |
| Корпоративні облигації                          | 20 992               | 20 907               |
| Резерв під очікувані кредитні збитки            | (860)                | (807)                |
| <b>Всього інвестицій у боргові цінні папери</b> | <b>292 420</b>       | <b>298 664</b>       |

Державні облигації України класифіковані як такі, що обліковуються за справедливою вартістю з визнанням переоцінки через прибуток чи збиток та не мають забезпечення.

Державні облигації України котируються на Першій фондовій торговельній системі України (ПФТС), Українській біржі, Фондовій біржі «Перспектива».

Корпоративні облигації класифіковані як такі що обліковуються за амортизованою вартістю, не мають забезпечення та не торгуються на ринку.

Інвестиції у державні облигації України не є простроченими, і протягом 2025 року Компанія отримувала платежі за нарахованими процентами та основною сумою за облигаціями внутрішньої державної позики згідно з графіком.

Станом на 31 грудня 2025 року строк погашення державних облигацій України, деномінованих у гривні, – 2026-2027 роки, дохідність до погашення – 15,51-17,33% (31 грудня 2024 року: строк погашення державних облигацій України, деномінованих у гривні, – 2027 рік, дохідність до погашення – 16,22%)

Станом на 31 грудня 2025 року державні облигації України, деноміновані у доларах США, відсутні (31 грудня 2024 року: строк погашення державних облигацій України, деномінованих у доларах США, – 2025 рік, дохідність до погашення – 2,43%-3,65%)

Станом на 31 грудня 2025 року державні облигації України, деноміновані у євро, відсутні (31 грудня 2024 року: строк погашення державних облигацій України, деномінованих у євро, – 2025 рік, дохідність до погашення – 1,38%).

Станом на 31 грудня 2025 року строк погашення корпоративних облигацій, деномінованих у гривні, – 2026-2027 роки, дохідність до погашення – 16%-24% (31 грудня 2024 року - строк погашення корпоративних облигацій, деномінованих у гривні, – 2025-2026 роки, дохідність до погашення – 16%-24%)

Станом на 31 грудня 2025 року кредитний рейтинг довгострокових боргових зобов'язань України в національній валюті за оцінкою рейтингового агентства S&P становить CCC+ (на 31 грудня 2024 року – рейтинг CCC+). Станом на 31 грудня 2024 року кредитний рейтинг довгострокових боргових зобов'язань України в іноземній валюті за оцінкою рейтингового агентства S&P становить CC.

Станом на 31 грудня 2025 року кредитний рейтинг короткострокових боргових зобов'язань України в національній валюті за оцінкою рейтингового агентства S&P становить C (на 31 грудня 2024 року – рейтинг C). Станом на 31 грудня 2024 року кредитний рейтинг короткострокових боргових зобов'язань України в іноземній валюті за оцінкою рейтингового агентства S&P становить C.

Всі інвестиції у боргові цінні папери є не простроченими. Резерв під очікувані кредитні збитки за інвестиціями у корпоративні облигації станом на 31 грудня 2025 року сформовано в сумі 860 тисяч гривень (станом на 31 грудня 2024 року – 807 тисяч гривень).

Утримувані Компанією корпоративні облигації не мають рейтингу. Рівні кредитного ризику корпоративних облигацій приблизно дорівнюють рейтингу України, який за оцінкою рейтингового

20113829

"Універсальна"  
ЄДРПОУ/ІПН

20113829

**ПрАТ «СК «УНІВЕРСАЛЬНА»**

**Примітки до фінансової звітності – 31 грудня 2025 року**

агентства S&P станом на 31 грудня 2025 року становить С (на 31 грудня 2024 року – рейтинг С за оцінкою рейтингового агентства S&P).

**10. Інша дебіторська заборгованість**

| <i>У тисячах гривень</i>   | <b>31 грудня<br/>2025 р.</b> | <b>31 грудня<br/>2024 р.</b> |
|--|------------------------------|------------------------------|
| Гарантійні внески до Моторного (транспортного) страхового бюро України (МТСБУ) | 118 454                      | 74 987                       |
| <b>Всього іншої дебіторської заборгованості</b>                                | <b>118 454</b>               | <b>74 987</b>                |

Інша дебіторська заборгованість станом на 31 грудня 2025 року та 2024 року незабезпечена.

Рівні кредитного ризику гарантійних внесків до МТСБУ приблизно дорівнюють рейтингу України, який за оцінкою рейтингового агентства S&P станом на 31 грудня 2025 року становить С (на 31 грудня 2024 року – рейтинг С за оцінкою рейтингового агентства S&P).

**11. Інвестиційна нерухомість**

Станом на 31 грудня 2025 року та 2024 року інвестиційна нерухомість включала низку офісних приміщень у декількох регіонах України, які утримувались з метою отримання доходу від оренди.

Інвестиційна нерухомість оцінюється щорічно 31 грудня за справедливою вартістю незалежним, професійним кваліфікованим оцінювачем, який має актуальний досвід оцінки подібних об'єктів нерухомості в Україні. Додаткова інформація щодо оцінки справедливої вартості подана у Примітці 30.

У 2024 та 2025 році Компанія не продавала та не купувала об'єктів інвестиційної нерухомості.

| <i>У тисячах гривень</i>  | <b>2025 рік</b> | <b>2024 рік</b> |
|---|-----------------|-----------------|
| <b>Інвестиційна нерухомість за справедливою вартістю на 1 січня</b>   | <b>13 639</b>   | <b>9 289</b>    |
| Чистий прибуток від змін справедливої вартості                        | 707             | 4 350           |
| Вибуття   | -               | -               |
| <b>Інвестиційна нерухомість за справедливою вартістю на 31 грудня</b> | <b>14 346</b>   | <b>13 639</b>   |



12. Обладнання та інші основні засоби

| У тисячах гривень          | Земельні ділянки | Будинки       | Транспортні засоби | Комп'ютерна техніка | Меблі, прилади та інвентар | Інші основні засоби | Активи у формі прав користування – Нерухомість | Всього         |
|----------------------------|------------------|---------------|--------------------|---------------------|----------------------------|---------------------|--|----------------|
| <b>Переїсна вартість</b>   |                  |               |                    |                     |                            |                     |  |                |
| <b>1 січня 2024 р.</b>     | <b>165</b>       | <b>58 946</b> | <b>15 015</b>      | <b>25 246</b>       | <b>1 572</b>               | <b>6 236</b>        | <b>27 862</b>                                  | <b>135 042</b> |
| Надходження                |                  | 1 112         | 4 020              | 2 766               | 59                         | 631                 | 7 820  | 16 408         |
| Вибуття                    | -                | -             | (1 259)            | (186)               | (47)                       | (210)               | (2 660)  | (4 362)        |
| <b>31 грудня 2024 р.</b>   | <b>165</b>       | <b>60 058</b> | <b>17 776</b>      | <b>27 826</b>       | <b>1 584</b>               | <b>6 657</b>        | <b>33 022</b>                                  | <b>147 088</b> |
| Надходження                |                  | 5 154         | 6 895              | 2 580               | 881                        | 1 569               | 9 690  | 26 769         |
| Вибуття                    | -                | -             | (4 188)            | (293)               | -                          | (1 345)             | (10 103)                                       | (15 929)       |
| <b>31 грудня 2025 р.</b>   | <b>165</b>       | <b>65 212</b> | <b>20 483</b>      | <b>30 113</b>       | <b>2 465</b>               | <b>6 881</b>        | <b>32 609</b>                                  | <b>157 928</b> |
| <b>Накопичений знос</b>    |                  |               |                    |                     |                            |                     |  |                |
| <b>1 січня 2024 р.</b>     | <b>-</b>         | <b>27 138</b> | <b>12 981</b>      | <b>16 749</b>       | <b>724</b>                 | <b>6 133</b>        | <b>12 566</b>                                  | <b>76 291</b>  |
| Амортизаційні відрахування |                  | 1 967         | 1 101              | 2 467               | 256                        | 558                 | 5 530  | 11 879         |
| Вибуття                    | -                | -             | (1 229)            | (173)               | (35)                       | (209)               | (645)  | (2 291)        |
| <b>31 грудня 2024 р.</b>   | <b>-</b>         | <b>29 105</b> | <b>12 853</b>      | <b>19 043</b>       | <b>945</b>                 | <b>6 482</b>        | <b>17 451</b>                                  | <b>85 879</b>  |
| Амортизаційні відрахування |                  | 1 195         | 2 175              | 3 017               | 242                        | 1 518               | 5 584  | 13 731         |
| Вибуття                    | -                | -             | (3 552)            | (293)               | -                          | (1 345)             | (4 831)  | (10 021)       |
| <b>31 грудня 2024 р.</b>   | <b>-</b>         | <b>30 300</b> | <b>11 476</b>      | <b>21 767</b>       | <b>1 187</b>               | <b>6 655</b>        | <b>18 204</b>                                  | <b>89 589</b>  |
| <b>Балансова вартість</b>  |                  |               |                    |                     |                            |                     |  |                |
| <b>31 грудня 2024 р.</b>   | <b>165</b>       | <b>30 953</b> | <b>4 923</b>       | <b>8 783</b>        | <b>639</b>                 | <b>175</b>          | <b>15 571</b>                                  | <b>61 209</b>  |
| <b>31 грудня 2025 р.</b>   | <b>165</b>       | <b>34 912</b> | <b>9 007</b>       | <b>8 346</b>        | <b>1 278</b>               | <b>226</b>          | <b>14 405</b>                                  | <b>68 339</b>  |

Надходження активів у формі прав користування включають вплив підписання нових контрактів оренди і переоцінки зобов'язань з оренди, пов'язаної з модифікацією оренди та зміною інших умов. Додаткову інформацію розкрито у Примітці 17.

Музичко  
Олексій  
Васильович  
ЄДРПОУ/ІПН  
20113829

Галицька  
Наталія  
Вікторівна  
ЄДРПОУ/ІПН  
20113829

Приватне  
акціонерне  
товариство  
"Страхова  
компанія  
"Універсальна"  
ЄДРПОУ/ІПН  
20113829

13. Нематеріальні активи

| <i>У тисячах гривень</i>      | <i>Програмне забезпечення<br/>та ліцензії</i> |
|-------------------------------|---|
| <b>Первісна вартість</b>      |   |
| <b>1 січня 2024 р.</b>        | <b>77 715</b>                                 |
| Надходження                   | 20 864  |
| Вибуття                       | (472)   |
| <b>31 грудня 2024 р.</b>      | <b>98 107</b>                                 |
| Надходження                   | 16 635  |
| Вибуття                       | (23 140)                                      |
| <b>31 грудня 2025 р.</b>      | <b>91 602</b>                                 |
| <b>Накопичена амортизація</b> |   |
| <b>1 січня 2024 р.</b>        | <b>35 156</b>                                 |
| Амортизаційні відрахування    | 9 483   |
| Вибуття                       | (431)   |
| <b>31 грудня 2024 р.</b>      | <b>44 208</b>                                 |
| Амортизаційні відрахування    | 13 585  |
| Вибуття                       | (23 140)                                      |
| <b>31 грудня 2025 р.</b>      | <b>34 653</b>                                 |
| <b>Балансова вартість</b>     |   |
| <b>31 грудня 2024 р.</b>      | <b>53 899</b>                                 |
| <b>31 грудня 2025 р.</b>      | <b>56 949</b>                                 |

14. Інші активи

| <i>У тисячах гривень</i>                               | <b>31 грудня<br/>2025 р.</b> | <b>31 грудня<br/>2024 р.</b> |
|--|------------------------------|------------------------------|
| <i>Інші нефінансові активи</i>                         |                              |                              |
| Інші передоплати                                       | 5 742                        | 7 555                        |
| Витрати майбутніх періодів                             | 1 712                        | 698                          |
| Передоплата з інших податків, крім податку на прибуток | 281                          | 333                          |
| Матеріали  | 92                           | 80                           |
| Інші нефінансові активи                                | 34                           | 133                          |
| <b>Всього інші нефінансові активи</b>                  | <b>7 861</b>                 | <b>8 799</b>                 |
| <b>Всього інші фінансові активи</b>                    | <b>6 014</b>                 | <b>2 306</b>                 |
| <b>Всього інші активи</b>                              | <b>13 875</b>                | <b>11 105</b>                |

Станом на 31 грудня 2025 року та 2024 року всі інші активи були включені до складу оборотних активів.

15. Поточне зобов'язання з податку на прибуток та податку на страхові премії

Поточне зобов'язання з податку на прибуток станом на 31 грудня 2025 року складає 19 047 тисяч гривень (станом на 31 грудня 2024 року – 14 219 тисяч гривень) та включене до поточних зобов'язань Компанії.

Поточне зобов'язання з податку на страхові премії станом на 31 грудня 2025 року складає 19 047 тисяч гривень (станом на 31 грудня 2024 року – 14 581 тисяч гривень) та включене до зобов'язань за страховими контрактами.

Галицька  
Наталія  
ЄДРПОУ/ІПН  
20113829  
Підписано у Вчасно

Музичко  
Олексій  
Васильович  
ЄДРПОУ/ІПН  
20113829  
Підписано у Вчасно

**16. Інша кредиторська заборгованість**

| У тисячах гривень   | 31 грудня<br>2025 р. | 31 грудня<br>2024 р. |
|---|----------------------|----------------------|
| <i>Фінансова кредиторська заборгованість за страховою діяльністю:</i>           |                      |                      |
| Кредиторська заборгованість за іншими розрахунками                              | 9 555                | 1 761                |
| Страхові відшкодування до виплати   | 16                   | 1 048                |
| <b>Всього фінансової кредиторської заборгованості за страховою діяльністю</b>   | <b>9 571</b>         | <b>2 809</b>         |
| <i>Нефінансова кредиторська заборгованість за страховою діяльністю:</i>         |                      |                      |
| Аванси, отримані від страховальників  | 689                  | 1 296                |
| <b>Всього нефінансової кредиторської заборгованості за страховою діяльністю</b> | <b>689</b>           | <b>1 296</b>         |
| <b>Всього іншої кредиторської заборгованості</b>                                | <b>10 260</b>        | <b>4 105</b>         |

У відповідності до МСФЗ 17 аванси, отримані від страховальників за страховими контрактами, період покриття за якими ще не розпочався і строк першого платежі від держателів страхових полісів ще не настав, включені до рядку «Інша кредиторська заборгованість» у звіті про фінансовий стан.

Станом на 31 грудня 2025 року та 2024 року вся кредиторська заборгованість віднесена до категорії поточних зобов'язань.

Інформацію щодо валютного ризику та ризику ліквідності подано в Примітці 27.

**17. Орендні зобов'язання**

Компанія станом на звітну дату визнала орендні зобов'язання наступним чином:

| У тисячах гривень                    | 31 грудня<br>2025 | 31 грудня<br>2024 |
|--------------------------------------|-------------------|-------------------|
| Короткострокові орендні зобов'язання | 5 052             | 5 480             |
| Довгострокові орендні зобов'язання   | 10 355            | 11 232            |
| <b>Всього орендних зобов'язань</b>   | <b>15 407</b>     | <b>16 712</b>     |

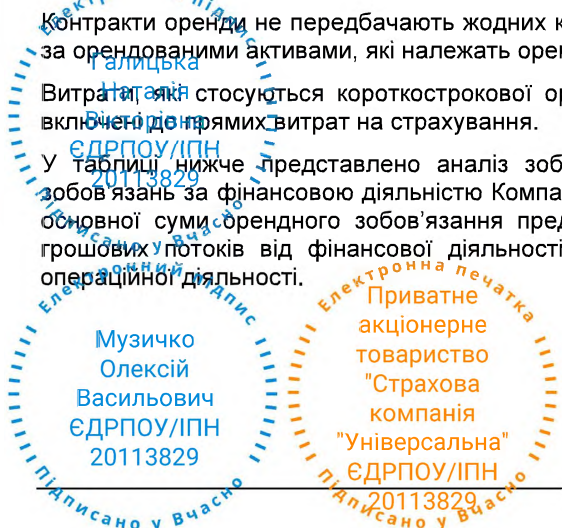
Загальна сума грошових платежів за орендою у 2025 році склала 7 487 тисяч гривень з врахуванням процентних витрат за орендними зобов'язаннями (у 2024 році – 7 466 тисяч гривень).

Процентні витрати за орендними зобов'язаннями, включені до фінансових витрат у 2025 році, склали 2 333 тисячі гривень (в 2024 році – 2 781 тисяча гривень).

Контракти оренди не передбачають жодних ковенантів, окрім забезпечення виконання зобов'язань за орендованими активами, які належать орендодавцю.

Витрати, які стосуються короткострокової оренди, які не відображені у складі витрат з оренди, включені до прямих витрат на страхування.

У таблиці нижче представлено аналіз зобов'язань за фінансовою діяльністю та змін у сумі зобов'язань за фінансовою діяльністю Компанії за кожен представлений у звітності період. Сплата основної суми орендного зобов'язання представлена у звіті про рух грошових коштів у складі грошових потоків від фінансової діяльності, сплата відсотків – у складі грошових потоків від операційної діяльності.



**ПрАТ «СК «УНІВЕРСАЛЬНА»**  
**Примітки до фінансової звітності – 31 грудня 2025 року**

Рух орендних зобов'язань протягом 2025 та 2024 років:

| <i>У тисячах гривень</i>  | <b>2025 рік</b> | <b>2024 рік</b> |
|---|-----------------|-----------------|
| <b>Зобов'язання за фінансовою діяльністю на 1 січня</b>                               | <b>16 712</b>   | <b>15 873</b>   |
| Грошові потоки  | (7 487)         | (7 466)         |
| Нараховані проценти   | 2 333           | 2 781           |
| Укладання нових контрактів оренди   | 2 036           | 2 507           |
| Розірвання контрактів оренди  | (5 757)         | (2 846)         |
| Переоцінка орендних зобов'язань, пов'язана з модифікацією оренди та зміною інших умов | 7 570           | 5 863           |
| <b>Зобов'язання за фінансовою діяльністю на 31 грудня</b>                             | <b>15 407</b>   | <b>16 712</b>   |

У таблиці далі показані орендні зобов'язання за строком погашення, що залишився. Суми у таблиці – це недисконтовані грошові потоки за угодами (до вирахування майбутніх фінансових витрат). Ці недисконтовані грошові потоки відрізняються від сум, відображених у звіті про фінансовий стан, оскільки суми у звіті про фінансовий стан базуються на дисконтованих грошових потоках.

Якщо сума, що підлягає виплаті, не є фіксованою, сума в таблиці визначається виходячи з умов, існуючих станом на кінець звітного періоду. Валютні виплати перераховуються із використанням обмінного курсу спот станом на кінець звітного періоду.

Далі подано порівняльний аналіз орендних зобов'язань станом на 31 грудня 2025 року та 2024 року за строками погашення на основі недисконтованих грошових потоків:

| <i>У тисячах гривень</i>         | <b>Всього майбутніх платежів, включаючи майбутні виплати основної суми та процентів</b> |                          |
|----------------------------------|---|--------------------------|
|                                  | <b>31 грудня 2025 р.</b>  | <b>31 грудня 2024 р.</b> |
| До запитання та до 1 місяця      | 594   | 660                      |
| Від 1 до 3 місяців               | 1 191   | 1 319                    |
| Від 3 до 12 місяців              | 5 384   | 5 940                    |
| Від 12 місяців до 5 років        | 12 038  | 13 136                   |
| <b>Всього майбутніх платежів</b> | <b>19 207</b>   | <b>21 055</b>            |

Аналіз зобов'язання з оренди за валютами поданий у Примітці 27.

**18. Нарахування, забезпечення та інші зобов'язання**

| <i>У тисячах гривень</i>  | <b>31 грудня 2025 року</b> | <b>31 грудня 2024 року</b> |
|---|----------------------------|----------------------------|
| <b>Інші фінансові зобов'язання</b>  |                            |                            |
| Нарахування за іншими витратами і платежами                                       | 11 831                     | 6 716                      |
| Нарахована заробітна плата  | 4 497                      | 1 607                      |
| Інші поточні зобов'язання   | 928                        | 997                        |
| <b>Всього фінансових зобов'язань</b>  | <b>17 256</b>              | <b>9 320</b>               |
| <b>Інші нефінансові зобов'язання</b>  |                            |                            |
| Зобов'язання з виплат керівництву на основі акцій                                 | 156 287                    | 82 823                     |
| Зобов'язання з інших виплат працівникам   | 36 344                     | 31 651                     |
| Забезпечення на виплату відпусток працівникам                                     | 29 495                     | 24 699                     |
| Зобов'язання за податками, крім податку на прибуток та податку на страхові премії | 827                        | 21                         |
| <b>Всього інших нефінансових зобов'язань</b>                                      | <b>222 953</b>             | <b>139 194</b>             |
| <b>Всього нараховань, забезпечень та інших зобов'язань</b>                        | <b>240 209</b>             | <b>148 514</b>             |

Забезпечення інших виплат персоналу станом на 31 грудня 2025 року та 2024 року представляють собою переважно забезпечення на виплату премій персоналу.

**ПРАТ «СК «УНІВЕРСАЛЬНА»**

**Примітки до фінансової звітності – 31 грудня 2025 року**

Керівництво очікує, що вся сума забезпечень, окрім забезпечень під виплати керівництву на основі акцій, сформованих станом на 31 грудня 2025 року, буде використана до кінця 2026 року. Забезпечення під виплати керівництву на основі акцій очікується до використання у 2026-2030 роках.

Інформацію щодо залишків за операціями з пов'язаними сторонами подано в Примітці 32.

Інформацію щодо валютного ризику та ризику ліквідності подано в Примітці 27.

Станом на 31 грудня 2025 та 31 грудня 2024 року всі нарахування, забезпечення та інші зобов'язання Компанії є поточними зобов'язаннями, окрім частини забезпечень під виплати керівництву на основі акцій, які є непоточними.

У сумі нарахувань та забезпечень протягом 2025-2024 років відбулись наступні зміни:

| <i>У тисячах гривень</i>                                       | <b>Забезпечення на виплату відпусток працівникам</b> | <b>Зобов'язання з інших виплат працівникам</b> | <b>Зобов'язання з виплат керівництву на основі акцій</b> | <b>Всього</b>   |
|--|--|--|--|-----------------|
| <b>Балансова вартість на 1 січня 2024 року</b>                 | <b>19 756</b>  | <b>21 031</b>                                  | <b>32 530</b>  | <b>73 317</b>   |
| Відрахування до забезпечення, віднесені на прибуток або збиток | 12 042   | 31 651   | 50 293   | <b>93 986</b>   |
| Використання/сторнування забезпечення                          | (7 099)  | (21 031)                                       | -  | <b>(28 130)</b> |
| <b>Балансова вартість на 31 грудня 2024 року</b>               | <b>24 699</b>  | <b>31 651</b>                                  | <b>82 823</b>  | <b>139 173</b>  |
| Відрахування до забезпечення, віднесені на прибуток або збиток | 16 199   | 36 344   | 73 464   | <b>126 007</b>  |
| Використання/сторнування забезпечення                          | (11 403)   | (31 651)                                       | -  | <b>(43 054)</b> |
| <b>Балансова вартість на 31 грудня 2025 року</b>               | <b>29 495</b>  | <b>36 344</b>                                  | <b>156 287</b>   | <b>222 126</b>  |

**Виплати на основі акцій.** У лютому 2021 року Наглядова рада Компанії ухвалила рішення про надання винагород вищому управлінському персоналу за планом компенсаційних виплат на основі акцій. План компенсаційних виплат на основі акцій призначений для надання винагород управлінському персоналу за довгостроковою програмою заохочень, щоб приносити прибуток акціонерам у довгостроковій перспективі. Усі винагороди надаються за умови завершення працівниками періоду надання відповідних послуг (набуття права на винагороди), який складає п'ять років. Винагороди, набуття права на які не відбулося, підлягають анулюванню в момент припинення трудових відносин.

Виплати на основі акцій надаються за ціною виконання, яка дорівнює нулю. План надає управлінському персоналу право на грошові виплати після п'яти років роботи в Компанії. Сума до виплати визначатиметься на основі ціни акцій Fairfax Financial Holdings Limited (Канада) станом на кінець періоду набуття права (25 лютого 2026 року), тобто 1 «фантомна акція» дорівнюватиме 1 акції Fairfax Financial Holdings Limited. Fairfax Financial Holdings Limited є кінцевою контрольною стороною Компанії.

Право на виплату у плані надається на розсуд Наглядової ради, і жодна посадова особа не має договірних прав брати участь у плані чи отримувати будь-які гарантовані виплати.

У лютому 2022 року, лютому 2023 року, лютому 2024 року і лютому 2025 року Наглядова рада Компанії ухвалила рішення про надання винагород вищому управлінському персоналу за додатковими планами компенсаційних виплат на основі акцій. Сума до виплати за додатковими планами визначатиметься на основі ціни акцій Fairfax Financial Holdings Limited (Канада) станом на кінець періоду набуття права (лютий 2027 року, лютий 2028 року, лютий 2029 року, лютий 2030 року відповідно).

Протягом 2025 і 2024 років Компанія мала наступні схеми виплат на основі акцій:

Галицька  
Олександр  
ЄДРПОУ/ІПН  
20113829  
Підписано у вчасно

Приватне  
акціонерне  
товариство  
"Страхова  
компанія  
"Універсальна"  
ЄДРПОУ/ІПН  
20113829  
Підписано у вчасно

**ПрАТ «СК «УНІВЕРСАЛЬНА»**

**Примітки до фінансової звітності – 31 грудня 2025 року**

| Схема                         | План компенсаційних виплат на основі акцій (2021-2026)       | План компенсаційних виплат на основі акцій (2022-2027)       | План компенсаційних виплат на основі акцій (2023-2028)       | План компенсаційних виплат на основі акцій (2024-2029)       | План компенсаційних виплат на основі акцій (2025-2030)       |
|-------------------------------|--|--|--|--|--|
| <b>Характер схеми</b>         | «Фантомні» акції   | «Фантомні» акції   | «Фантомні» акції   | «Фантомні» акції   | «Фантомні» акції   |
| <b>Період набуття права</b>   | Набуття права на всі винагороди настає за період п'яти років | Набуття права на всі винагороди настає за період п'яти років | Набуття права на всі винагороди настає за період п'яти років | Набуття права на всі винагороди настає за період п'яти років | Набуття права на всі винагороди настає за період п'яти років |
| <b>Класифікація за МСФЗ 2</b> | Розрахунок грошовими коштами                                 | Розрахунок грошовими коштами                                 | Розрахунок грошовими коштами                                 | Розрахунок грошовими коштами                                 | Розрахунок грошовими коштами                                 |

Станом на звітну дату усі виплати на основі акцій оцінюються на основі ринкової ціни акцій Fairfax Financial Holdings Limited (Канада), скоригованої на частку періоду набуття права, що спливає до звітної дати, і перерахованої у гривні за офіційним обмінним курсом.

Плани компенсаційних виплат на основі акцій були класифіковані як виплати на основі акцій із розрахунком грошовими коштами, оскільки преміальні виплати будуть реалізовані Компанією за рахунок надання грошових коштів працівникам, і Компанія має зобов'язання розрахуватися за операцією, виплата за якою здійснюється на основі акцій із використанням грошових коштів.

До 2021 року винагороди не надавались, і станом на 31 грудня 2025 і 31 грудня 2024 року не було набуто права на жодну винагороду.

Кількість наданих винагород подано у таблиці далі:

|   | 2025 рік     | 2024 рік     |
|---|--------------|--------------|
| <b>Кількість винагород, наданих станом на 1 січня</b>   | 2 418        | 2 168        |
| Кількість винагород, наданих за період                  | 154          | 250          |
| <b>Кількість винагород, наданих станом на 31 грудня</b> | <b>2 572</b> | <b>2 418</b> |

У звіті про фінансовий стан були визнані наступні зобов'язання, що стосуються зобов'язань Компанії з виплат на основі акцій, розрахунки за якими здійснюються грошовими коштами:

| У тисячах гривень  | 31 грудня 2025 р. | 31 грудня 2024 р. |
|--|-------------------|-------------------|
| <b>Зобов'язання з виплат на основі акцій</b>   |                   |                   |
| Довгострокова частина зобов'язання з виплат на основі акцій  | 74 723            | 82 823            |
| Поточна частина зобов'язання з виплат на основі акцій  | 81 564            | -                 |
| <b>Загальна балансова вартість зобов'язання з виплат на основі акцій, розрахунки за якими здійснюються грошовими коштами</b> | <b>156 287</b>    | <b>82 823</b>     |

Нижче показано загальну суму витрат, що виникають внаслідок операцій, виплати за якими здійснюються на основі акцій, визнаних протягом періоду у складі інших страхових операційних витрат у звіті про прибуток чи збиток та інший сукупний дохід (див. Примітку 23):

| Витрати  | 2025 рік      | 2024 рік      |
|--|---------------|---------------|
| Схеми виплат, розрахунки за якими здійснюються грошовими коштами | 73 464        | 50 293        |
| <b>Всього витрат</b>   | <b>73 464</b> | <b>50 293</b> |

Після звітної дати, у лютому 2026 року, Компанія здійснила перший транш виплат за програмою винагороди на основі акцій у сумі 73 894 тисячі гривень, що відповідає зобов'язанню, визнаному станом на 31 грудня 2025 року з урахуванням зміни оцінки зобов'язання з виплат на основі акцій протягом 2026 року до дати виплати.

Підписано у Вчасно  
 Наталія Ралицька  
 Вікторівна Дегтяр  
 Коштовий  
 20113829  
 Підписано у Вчасно

Підписано у Вчасно  
 "Страхова компанія "Універсальна"  
 ЕДРПОУ/ІПН  
 20113829  
 Підписано у Вчасно

19. Узгодження активів та зобов'язань за страховими контрактами

Далі наведено балансову вартість страхових контрактів, що є активами, і страхових контрактів, що є зобов'язаннями, у розрізі групи контрактів станом на 31 грудня 2025 року:

| Група контрактів   | Балансова вартість страхових контрактів, які є активами<br>31 грудня 2025 р. |                              |              | Балансова вартість страхових контрактів, які є зобов'язаннями<br>31 грудня 2025 р. |                                     |                  |
|--|--|------------------------------|--------------|--|-------------------------------------|------------------|
|  | Актив на залишок покриття  | Актив за страховими вимогами | Всього       | Зобов'язання на залишок покриття   | Зобов'язання за страховими вимогами | Всього           |
|  | У тисячах гривень  |                              |              |  |                                     |                  |
| КАСКО  | -  | 7 941                        | 7 941        | (271 517)  | (83 515)                            | (355 032)        |
| ОСЦПВ  | -  | -                            | -            | (119 908)  | (40 970)                            | (160 878)        |
| Медичне страхування  | -  | -                            | -            | (34 320)   | (40 534)                            | (74 854)         |
| Нещасні випадки  | -  | -                            | -            | (41 740)   | (22 634)                            | (64 374)         |
| Майно  | -  | 23                           | 23           | (51 954)   | (10 887)                            | (62 841)         |
| Зелена карта   | -  | -                            | -            | -  | (55 537)                            | (55 537)         |
| Відповідальність інша  | -  | -                            | -            | (17 496)   | (38 006)                            | (55 502)         |
| Фінансові ризики   | -  | 11                           | 11           | (33 583)   | (11 889)                            | (45 472)         |
| Авіастрахування, майно   | -  | -                            | -            | (13 908)   | (8 687)                             | (22 595)         |
| Туризм   | -  | -                            | -            | (14 133)   | (5 125)                             | (19 258)         |
| Авіастрахування, відповідальність                              | -  | -                            | -            | (8 689)  | -                                   | (8 689)          |
| Відповідальність перевізника                                   | -  | 92                           | 92           | (2 236)  | (4 990)                             | (7 226)          |
| ДЦВ власників наземних транспортних засобів                    | -  | -                            | -            | (5 204)  | (714)                               | (5 918)          |
| Агросстрахування тварин  | -  | -                            | -            | (193)  | (1 748)                             | (1 941)          |
| Залізничний транспорт  | -  | -                            | -            | (742)  | -                                   | (742)            |
| Вантажі  | -  | 2                            | 2            | (112)  | 11                                  | (101)            |
| <b>Всього активів/ (зобов'язань) за страховими контрактами</b> | <b>-</b>   | <b>8 069</b>                 | <b>8 069</b> | <b>(615 735)</b>   | <b>(325 225)</b>                    | <b>(940 960)</b> |

Далі наведено балансову вартість страхових контрактів, що є активами, і страхових контрактів, що є зобов'язаннями, у розрізі групи контрактів станом на 31 грудня 2024 року:

| Група контрактів   | Балансова вартість страхових контрактів, які є активами<br>31 грудня 2024 р. |                              |              | Балансова вартість страхових контрактів, які є зобов'язаннями<br>31 грудня 2024 р. |                                     |                  |
|--|--|------------------------------|--------------|--|-------------------------------------|------------------|
|  | Актив на залишок покриття  | Актив за страховими вимогами | Всього       | Зобов'язання на залишок покриття   | Зобов'язання за страховими вимогами | Всього           |
|  | У тисячах гривень  |                              |              |  |                                     |                  |
| КАСКО  | -  | 3 855                        | 3 855        | (220 701)  | (100 146)                           | (320 847)        |
| Майно  | -  | 2                            | 2            | (35 552)   | (55 116)                            | (90 668)         |
| ОСЦПВ  | -  | -                            | -            | (56 210)   | (33 640)                            | (89 850)         |
| Медичне страхування  | -  | -                            | -            | (30 148)   | (37 046)                            | (67 194)         |
| Зелена карта   | -  | -                            | -            | -  | (51 176)                            | (51 176)         |
| Нещасні випадки  | -  | -                            | -            | (24 528)   | (22 718)                            | (47 246)         |
| Відповідальність інша  | -  | -                            | -            | (6 625)  | (38 692)                            | (45 317)         |
| Фінансові ризики   | -  | -                            | -            | (19 259)   | (11 795)                            | (31 054)         |
| Авіастрахування, майно   | -  | -                            | -            | (6 111)  | (8 564)                             | (14 675)         |
| Туризм   | -  | -                            | -            | (7 599)  | (4 763)                             | (12 362)         |
| ДЦВ власників наземних транспортних засобів                    | -  | -                            | -            | (4 396)  | (1 660)                             | (6 056)          |
| Авіастрахування, відповідальність                              | -  | -                            | -            | (5 572)  | -                                   | (5 572)          |
| Відповідальність перевізника                                   | -  | -                            | -            | (341)  | (2 926)                             | (3 267)          |
| Вантажі  | -  | 17                           | 17           | (594)  | (94)                                | (688)            |
| Залізничний транспорт  | -  | -                            | -            | (593)  | -                                   | (593)            |
| Агросстрахування тварин  | -  | -                            | -            | (43)   | -                                   | (43)             |
| Зобов'язання   | 1 304  | (862)                        | 442          | -  | -                                   | -                |
| Кредитні ризики  | -  | 8                            | 8            | -  | -                                   | -                |
| <b>Всього активів/ (зобов'язань) за страховими контрактами</b> | <b>1 304</b>   | <b>3 020</b>                 | <b>4 324</b> | <b>(418 272)</b>   | <b>(368 336)</b>                    | <b>(786 608)</b> |

Музичко  
Олексій  
Васильович  
ЄДРПОУ/ІПН  
20113829

Приватне  
акціонерне  
товариство  
"Страхова  
компанія  
"Універсальна"  
ЄДРПОУ/ІПН  
20113829

**ПРАТ «СК «УНІВЕРСАЛЬНА»**

**Примітки до фінансової звітності – 31 грудня 2025 року**

У сумах активів та зобов'язань за страховими контрактами в 2025 році відбулись наступні зміни:

| У тисячах гривень   | Зобов'язання на залишок покриття |                  | Зобов'язання за страховими вимогами           |                                   | Всього             |
|---|----------------------------------|------------------|---|-----------------------------------|--------------------|
|   | За виключенням компоненту збитку | Компонент збитку | Теперішня вартість майбутніх грошових потоків | Коригування на нефінансовий ризик |                    |
| Активи за страховими контрактами станом на 1 січня                      | 1 304                            | -                | 2 879   | 141                               | <b>4 324</b>       |
| Зобов'язання за страховими контрактами станом на 1 січня                | (418 272)                        | -                | (358 652)                                     | (9 684)                           | <b>(786 608)</b>   |
| <b>Чисті зобов'язання за страховими контрактами станом на 1 січня</b>   | <b>(416 968)</b>                 | <b>-</b>         | <b>(355 773)</b>                              | <b>(9 543)</b>                    | <b>(782 284)</b>   |
| <b>Дохід від страхування</b>  | <b>2 933 914</b>                 | <b>-</b>         | <b>-</b>                                      | <b>-</b>                          | <b>2 933 914</b>   |
| Страхові вимоги та інші витрати на страхові послуги                     | -                                | -                | (1 293 517)                                   | (13 434)                          | <b>(1 306 951)</b> |
| Амортизація аквізиційних витрат   | (1 211 475)                      | -                | -   | -                                 | <b>(1 211 475)</b> |
| Зміна резерву і зняття коригування ризику за вимогами за попередній рік | -                                | -                | 92 306  | 9 987                             | <b>102 293</b>     |
| Збитки за обтяжливими групами контрактів і сторнування таких збитків    | -                                | (1 707)          | -   | -                                 | <b>(1 707)</b>     |
| <b>Всього витрат на страхові послуги</b>                                | <b>(1 211 475)</b>               | <b>(1 707)</b>   | <b>(1 201 211)</b>                            | <b>(3 447)</b>                    | <b>(2 417 840)</b> |
| <b>Всього результату страхових послуг</b>                               | <b>1 722 439</b>                 | <b>(1 707)</b>   | <b>(1 201 211)</b>                            | <b>(3 447)</b>                    | <b>516 074</b>     |
| Чисті фінансові витрати за випущеними страховими контрактами            | -                                | -                | (47 938)                                      | 139                               | <b>(47 799)</b>    |
| <b>Загальні зміни у звіті про фінансові результати</b>                  | <b>1 722 439</b>                 | <b>(1 707)</b>   | <b>(1 249 149)</b>                            | <b>(3 308)</b>                    | <b>468 275</b>     |
| <b>Грошові потоки:</b>  |                                  |                  |   |                                   |                    |
| Одержані премії   | (3 156 651)                      | -                | -   | -                                 | <b>(3 156 651)</b> |
| Вимоги та інші сплачені витрати на страхові послуги*                    | -                                | -                | 1 300 617                                     | -                                 | <b>1 300 617</b>   |
| Аквізиційні грошові потоки*   | 1 237 152                        | -                | -   | -                                 | <b>1 237 152</b>   |
| <b>Всього грошових потоків</b>  | <b>(1 919 499)</b>               | <b>-</b>         | <b>1 300 617</b>                              | <b>-</b>                          | <b>(618 882)</b>   |
| <b>Чисті зобов'язання за страховими контрактами станом на 31 грудня</b> | <b>(614 028)</b>                 | <b>(1 707)</b>   | <b>(304 305)</b>                              | <b>(12 851)</b>                   | <b>(932 891)</b>   |
| Активи за страховими контрактами станом на 31 грудня                    | -                                | -                | 7 394   | 675                               | <b>8 069</b>       |
| Зобов'язання за страховими контрактами станом на 31 грудня              | (614 028)                        | (1 707)          | (311 699)                                     | (13 526)                          | <b>(940 960)</b>   |

\* Ці суми не відповідають сумам у звіті про рух грошових коштів через включення до грошових потоків в узгодженні вище платежів за прямими страховими операційними витратами (наприклад, сплаченого податку на страхові премії, витрат на оплату працівникам, адміністративних та інших операційних витрат).

Галицька  
Наталія  
Вікторівна  
ЄДРПОУ/ІПН  
20113829  
Підписано у Вчасно  
Електронний підпис  
Музичко  
Олексій  
Васильович  
ЄДРПОУ/ІПН  
20113829  
Підписано у Вчасно

Електронна печатка  
Приватне  
акціонерне  
товариство  
"Страхова  
компанія  
"Універсальна"  
ЄДРПОУ/ІПН  
20113829  
Підписано у Вчасно

**ПрАТ «СК «УНІВЕРСАЛЬНА»**

**Примітки до фінансової звітності – 31 грудня 2025 року**

У сумах активів та зобов'язань за страховими контрактами в 2024 році відбулись наступні зміни:

| У тисячах гривень   | Зобов'язання на залишок покриття | Зобов'язання за страховими вимогами |   | Всього             |
|---|----------------------------------|-------------------------------------|---|--------------------|
|   |                                  | За виключенням компоненту збитку    | Теперішня вартість майбутніх грошових потоків |                    |
| Активи за страховими контрактами станом на 1 січня                      | 2 545                            | -                                   | -   | <b>2 545</b>       |
| Зобов'язання за страховими контрактами станом на 1 січня                | (325 139)                        | (264 127)                           | (8 555)                                       | <b>(597 821)</b>   |
| <b>Чисті зобов'язання за страховими контрактами станом на 1 січня</b>   | <b>(322 594)</b>                 | <b>(264 127)</b>                    | <b>(8 555)</b>                                | <b>(595 276)</b>   |
| <b>Дохід від страхування</b>  | <b>2 333 816</b>                 | -                                   | -   | <b>2 333 816</b>   |
| Страхові вимоги та інші витрати на страхові послуги                     | -                                | (988 374)                           | (8 025)                                       | <b>(996 399)</b>   |
| Амортизація аквізиційних витрат   | (913 890)                        | -                                   | -   | <b>(913 890)</b>   |
| Зміна резерву і зняття коригування ризику за вимогами за попередній рік | -                                | (40 483)                            | 7 750   | <b>(32 733)</b>    |
| <b>Всього витрат на страхові послуги</b>                                | <b>(913 890)</b>                 | <b>(1 028 857)</b>                  | <b>(275)</b>                                  | <b>(1 943 022)</b> |
| <b>Всього результату страхових послуг</b>                               | <b>1 419 926</b>                 | <b>(1 028 857)</b>                  | <b>(275)</b>                                  | <b>390 794</b>     |
| Чисті фінансові витрати за випущеними страховими контрактами            | -                                | (41 862)                            | (713)   | <b>(42 575)</b>    |
| <b>Загальні зміни у звіті про фінансові результати</b>                  | <b>1 419 926</b>                 | <b>(1 070 719)</b>                  | <b>(988)</b>                                  | <b>348 219</b>     |
| <b>Грошові потоки:</b>  |                                  |                                     |   |                    |
| Одержані премії   | (2 500 325)                      | -                                   | -   | <b>(2 500 325)</b> |
| Вимоги та інші сплачені витрати на страхові послуги*                    | -                                | 979 073                             | -   | <b>979 073</b>     |
| Аквізиційні грошові потоки*   | 986 025                          | -                                   | -   | <b>986 025</b>     |
| <b>Всього грошових потоків</b>  | <b>(1 514 300)</b>               | <b>979 073</b>                      | -   | <b>(535 227)</b>   |
| <b>Чисті зобов'язання за страховими контрактами станом на 31 грудня</b> | <b>(416 968)</b>                 | <b>(355 773)</b>                    | <b>(9 543)</b>                                | <b>(782 284)</b>   |
| Активи за страховими контрактами станом на 31 грудня                    | 1 304                            | 2 879                               | 141   | <b>4 324</b>       |
| Зобов'язання за страховими контрактами станом на 31 грудня              | (418 272)                        | (358 652)                           | (9 684)                                       | <b>(786 608)</b>   |

\* Ці суми не відповідають сумах у звіті про рух грошових коштів через включення до грошових потоків в узгодженні вище платежів за прямими страховими операційними витратами (наприклад, сплаченого податку на страхові премії, витрат на оплату працівникам, адміністративних та інших операційних витрат).

Галицька  
Наталія  
Вікторівна  
ЄДРПОУ/ІПН  
20113829

Музичко  
Олексій  
Васильович  
ЄДРПОУ/ІПН  
20113829

Приватне  
акціонерне  
товариство  
"Страхова  
компанія  
"Універсальна"  
ЄДРПОУ/ІПН  
20113829

**ПрАТ «СК «УНІВЕРСАЛЬНА»**

**Примітки до фінансової звітності – 31 грудня 2025 року**

У таблиці далі подано узгодження зобов'язання за вирахуванням активу за страховими вимогами за страховими контрактами за кожен календарний рік.

У тисячах гривень

|  | 31 грудня<br>2025 р. | 31 грудня<br>2024 р. |
|--|----------------------|----------------------|
| <b>Узгодження зобов'язання за страховими вимогами</b>  |                      |                      |
| Резерв на покриття нерегульованих збитків і витрати на покриття збитків                                    | 320 933              | 373 989              |
| Коригування ризику на нефінансовий ризик (недисконтована сума)   | 13 433               | 9 988                |
| Ефект дисконтування  | (17 210)             | (18 661)             |
| <b>Зобов'язання за страховими вимогами (підхід на основі розподілу премії)</b>                             | <b>317 156</b>       | <b>365 316</b>       |
| <b>Зобов'язання за страховими вимогами (підхід на основі розподілу премії), як показано у таблиці вище</b> |                      |                      |
| Оцінки теперішньої вартості майбутніх грошових потоків   | 304 305              | 355 773              |
| Коригування на нефінансовий ризик  | 12 851               | 9 543                |
| <b>Зобов'язання за страховими вимогами (підхід на основі розподілу премії)</b>                             | <b>317 156</b>       | <b>365 316</b>       |

Компанія прийняла рішення не наводити розкриття щодо розвитку збитковості, оскільки невизначеність щодо суми та строків відшкодувань за страховими контрактами, як правило, вирішується здебільшого протягом одного року.

Інформацію щодо залишків за операціями з пов'язаними сторонами подано в Примітці 32.



20. Узгодження активів та зобов'язань за контрактами перестраховування

Далі наведено балансову вартість контрактів перестраховування, що є активами, і контрактів перестраховування, що є зобов'язаннями, у розрізі видів страхування станом на 31 грудня 2025 року:

| У тисячах гривень   | Балансова вартість контрактів перестраховування, які є активами 31 грудня 2025 р. |                              |                | Балансова вартість контрактів перестраховування, які є зобов'язаннями 31 грудня 2025 р. |                                     |              |
|---|---|------------------------------|----------------|---|-------------------------------------|--------------|
|   | Актив на залишок покриття   | Актив за страховими вимогами | Всього         | Зобов'язання на залишок покриття  | Зобов'язання за страховими вимогами | Всього       |
| <b>Вид страхування</b>  |   |                              |                |   |                                     |              |
| Відповідальність інша   | 12 366  | 37 573                       | 49 939         | -   | -                                   | -            |
| Зелена карта  | -   | 43 843                       | 43 843         | -   | -                                   | -            |
| Авіастрахування , майно   | 9 841   | 8 623                        | 18 464         | -   | -                                   | -            |
| Майно   | 9 345   | -                            | 9 345          | -   | -                                   | -            |
| Авіастрахування, відповідальність                                     | 5 433   | -                            | 5 433          | -   | -                                   | -            |
| КАСКО   | (4 249)   | 8 750                        | 4 501          | -   | (159)                               | (159)        |
| Агросстрахування  | (14)  | 1 396                        | 1 382          | -   | -                                   | -            |
| Нещасні випадки   | 62  | 152                          | 214            | -   | -                                   | -            |
| Відповідальність перевізника  | -   | -                            | -              | (2)   | -                                   | (2)          |
| Вантажі   | -   | -                            | -              | (12)  | -                                   | (12)         |
| Кредитні ризики   | -   | -                            | -              | (180)   | -                                   | (180)        |
| <b>Всього активів/ (зобов'язань) за контрактами перестраховування</b> | <b>32 784</b>   | <b>100 337</b>               | <b>133 121</b> | <b>(194)</b>  | <b>(159)</b>                        | <b>(353)</b> |

Далі наведено балансову вартість контрактів перестраховування, що є активами, і контрактів перестраховування, що є зобов'язаннями, у розрізі видів страхування станом на 31 грудня 2024 року:

| У тисячах гривень   | Балансова вартість контрактів перестраховування, які є активами 31 грудня 2024 р. |                              |                | Балансова вартість контрактів перестраховування, які є зобов'язаннями 31 грудня 2024 р. |                                     |                |
|---|---|------------------------------|----------------|---|-------------------------------------|----------------|
|   | Актив на залишок покриття   | Актив за страховими вимогами | Всього         | Зобов'язання на залишок покриття  | Зобов'язання за страховими вимогами | Всього         |
| <b>Вид страхування</b>  |   |                              |                |   |                                     |                |
| Відповідальність інша   | 4 216   | 38 343                       | 42 559         | (69)  | -                                   | (69)           |
| Зелена карта  | -   | 39 103                       | 39 103         | -   | -                                   | -              |
| Майно   | (6 905)   | 28 517                       | 21 612         | -   | -                                   | -              |
| Авіастрахування , майно   | 4 108   | 8 501                        | 12 609         | (527)   | -                                   | (527)          |
| Авіастрахування, відповідальність                                     | 3 105   | -                            | 3 105          | (233)   | -                                   | (233)          |
| Агросстрахування  | (358)   | 1 055                        | 697            | -   | -                                   | -              |
| КАСКО   | (1 661)   | 1 867                        | 206            | 5   | (164)                               | (159)          |
| Нещасні випадки   | 32  | 150                          | 182            | (44)  | -                                   | (44)           |
| ОСЦПВ   | -   | 13                           | 13             | -   | -                                   | -              |
| Залізничний транспорт   | 2   | -                            | 2              | (141)   | -                                   | (141)          |
| Фінансові ризики  | -   | 1                            | 1              | -   | -                                   | -              |
| Вантажі   | -   | -                            | -              | (459)   | -                                   | (459)          |
| Кредитні ризики   | -   | -                            | -              | (180)   | -                                   | (180)          |
| Відповідальність перевізника  | -   | -                            | -              | (113)   | -                                   | (113)          |
| <b>Всього активів/ (зобов'язань) за контрактами перестраховування</b> | <b>2 539</b>  | <b>117 550</b>               | <b>120 089</b> | <b>(1 761)</b>  | <b>(164)</b>                        | <b>(1 925)</b> |

Електронний підпис  
 Наталія  
 Вікторівна  
 ЄДРПОУ/ІПН  
 20113829  
 Підписано у Вчасно

Електронна печатка  
 Приватне  
 акціонерне  
 товариство  
 "Страхова  
 компанія  
 "Універсальна"  
 ЄДРПОУ/ІПН  
 20113829  
 Підписано у Вчасно

**ПрАТ «СК «УНІВЕРСАЛЬНА»**

**Примітки до фінансової звітності – 31 грудня 2025 року**

У сумах активів та зобов'язань контрактами перестраховування в 2025 році відбулись наступні зміни:

| У тисячах гривень  | Актив на залишок покриття | Актив за страховими вимогами                   |   | Всього           |
|--|---------------------------|--|---|------------------|
|  |                           | За виключенням компоненту відшкодування збитку | Теперішня вартість майбутніх грошових потоків |                  |
| Активи за контрактами перестраховування станом на 1 січня                    | 2,539                     | 117 020  | 530   | <b>120 089</b>   |
| Зобов'язання за контрактами перестраховування станом на 1 січня              | (1,761)                   | (164)  | -   | <b>(1 925)</b>   |
| <b>Чисті активи за контрактами перестраховування станом на 1 січня</b>       | <b>778</b>                | <b>116 856</b>                                 | <b>530</b>                                    | <b>118 164</b>   |
| <b>Вартість перестраховування</b>  | <b>(112 921)</b>          | <b>-</b>                                       | <b>-</b>                                      | <b>(112 921)</b> |
| Відшкодування страхових вимог та інших витрат на страхові послуги            | -                         | 19 046   | (816)   | <b>18 230</b>    |
| Зміна резерву і зняття коригування ризику за вимогами за попередній рік      | -                         | (31 286)                                       | 563   | <b>(30 723)</b>  |
| <b>Всього відшкодування витрат на страхові послуги від перестраховиків</b>   | <b>-</b>                  | <b>(12 240)</b>                                | <b>(253)</b>                                  | <b>(12 493)</b>  |
| <b>Чистий результат перестраховування</b>                                    | <b>(112 921)</b>          | <b>(12 240)</b>                                | <b>(253)</b>                                  | <b>(125 414)</b> |
| Чистий фінансовий дохід від утримуваних контрактів перестраховування         | -                         | <b>10 676</b>                                  | <b>20</b>                                     | <b>10 696</b>    |
| <b>Загальні зміни у звіті про фінансові результати</b>                       | <b>(112,921)</b>          | <b>(1 564)</b>                                 | <b>(233)</b>                                  | <b>(114 718)</b> |
| <b>Грошові потоки:</b>   |                           |  |   |                  |
| Премії, сплачених перестраховикам  | 144 733                   | -  | -   | <b>144 733</b>   |
| Вимоги та інші витрати на страхові послуги, відшкодовані перестраховиками ** | -                         | (15 411)                                       | -   | <b>(15 411)</b>  |
| <b>Всього грошових потоків</b>   | <b>144 733</b>            | <b>(15 411)</b>                                | <b>-</b>                                      | <b>129 322</b>   |
| <b>Чисті активи за контрактами перестраховування станом на 31 грудня</b>     | <b>32 590</b>             | <b>99 881</b>                                  | <b>297</b>                                    | <b>132 768</b>   |
| Активи за контрактами перестраховування станом на 31 грудня                  | 32 784                    | 100 037  | 300   | <b>133 121</b>   |
| Зобов'язання за контрактами перестраховування станом на 31 грудня            | (194)                     | (156)  | (3)   | <b>(353)</b>     |

\*\* Ці суми не відповідають сумам у звіті про рух грошових коштів через включення до грошових потоків, вказаних у таблиці, вище платежів за прямими страховими операційними витратами (наприклад, витрат на оплату працівникам, адміністративних та інших операційних витрат).

Електронний підпис  
Галицька  
Наталія  
Вікторівна  
ЄДРПОУ/ІПН  
20113829  
Підписано у Вчасно

Електронний підпис  
Музичко  
Олексій  
Васильович  
ЄДРПОУ/ІПН  
20113829  
Підписано у Вчасно

Електронна печатка  
Приватне  
акціонерне  
товариство  
"Страхова  
компанія  
"Універсальна"  
ЄДРПОУ/ІПН  
20113829  
Підписано у Вчасно

**ПрАТ «СК «УНІВЕРСАЛЬНА»**

**Примітки до фінансової звітності – 31 грудня 2025 року**

У сумах активів та зобов'язань контрактами перестраховування в 2024 році відбулись наступні зміни:

| У тисячах гривень  | Актив на залишок покриття | Актив за страховими вимогами                   |   | Всього           |
|--|---------------------------|--|---|------------------|
|  |                           | За виключенням компоненту відшкодування збитку | Теперішня вартість майбутніх грошових потоків |                  |
| Активи за контрактами перестраховування станом на 1 січня                    | 5 396                     | 95 136   | 71  | <b>100 603</b>   |
| Зобов'язання за контрактами перестраховування станом на 1 січня              | (17 057)                  | (1)  | -   | <b>(17 058)</b>  |
| <b>Чисті активи за контрактами перестраховування станом на 1 січня</b>       | <b>(11 661)</b>           | <b>95 135</b>                                  | <b>71</b>                                     | <b>83 545</b>    |
| <b>Вартість перестраховування</b>  | <b>(143 056)</b>          | -  | -   | <b>(143 056)</b> |
| Відшкодування страхових вимог та інших витрат на страхові послуги            | -                         | 20 077   | 1 898   | <b>21 975</b>    |
| Зміна резерву і зняття коригування ризику за вимогами за попередній рік      | -                         | (709)  | (1 470)                                       | <b>(2 179)</b>   |
| <b>Всього відшкодування витрат на страхові послуги від перестраховиків</b>   | <b>-</b>                  | <b>19 368</b>                                  | <b>428</b>                                    | <b>19 796</b>    |
| <b>Чистий результат перестраховування</b>                                    | <b>(143 056)</b>          | <b>19 368</b>                                  | <b>428</b>                                    | <b>(123 260)</b> |
| Чистий фінансовий дохід від утримуваних контрактів перестраховування         | -                         | 6 475  | 31  | <b>6 506</b>     |
| <b>Загальні зміни у звіті про фінансові результати</b>                       | <b>(143 056)</b>          | <b>25 843</b>                                  | <b>459</b>                                    | <b>(116 754)</b> |
| <b>Грошові потоки:</b>   |                           |  |   |                  |
| Премії, сплачених перестраховикам  | 155 495                   | -  | -   | <b>155 495</b>   |
| Вимоги та інші витрати на страхові послуги, відшкодовані перестраховиками ** | -                         | (4 122)  | -   | <b>(4 122)</b>   |
| <b>Всього грошових потоків</b>   | <b>155 495</b>            | <b>(4 122)</b>                                 | -   | <b>151 373</b>   |
| <b>Чисті активи за контрактами перестраховування станом на 31 грудня</b>     | <b>778</b>                | <b>116 856</b>                                 | <b>530</b>                                    | <b>118 164</b>   |
| Активи за контрактами перестраховування станом на 31 грудня                  | 2 539                     | 117 020  | 530   | <b>120 089</b>   |
| Зобов'язання за контрактами перестраховування станом на 31 грудня            | (1 761)                   | (164)  | -   | <b>(1 925)</b>   |

\*\* Ці суми не відповідають сумам у звіті про рух грошових коштів через включення до грошових потоків, вказаних у таблиці, вище платежів за прямими страховими операційними витратами (наприклад, витрат на оплату працівникам, адміністративних та інших операційних витрат).

Електронний підпис  
Галицька  
Наталія  
Вікторівна  
ЄДРПОУ/ІПН  
20113829  
Підписано у Вчасно

Електронний підпис  
Музичко  
Олексій  
Васильович  
ЄДРПОУ/ІПН  
20113829  
Підписано у Вчасно

Електронна печатка  
Приватне  
акціонерне  
товариство  
"Страхова  
компанія  
"Універсальна"  
ЄДРПОУ/ІПН  
20113829  
Підписано у Вчасно

**ПрАТ «СК «УНІВЕРСАЛЬНА»**

**Примітки до фінансової звітності – 31 грудня 2025 року**

У таблиці далі подано узгодження активу за вирахуванням зобов'язання за страховими вимогами за контрактами перестраховування за кожен календарний рік.

У тисячах гривень

| <b>Узгодження активу за страховими вимогами</b>  | <b>31 грудня<br/>2025</b> | <b>31 грудня<br/>2024</b> |
|--|---------------------------|---------------------------|
| Актив з перестраховування у складі резерву на покриття нерегульованих збитків і витрат на покриття збитків | 106 365                   | 124 070                   |
| Коригування на нефінансовий ризик (недисконтована сума)  | 311                       | 563                       |
| Ефект дисконтування  | (6 498)                   | (7 247)                   |
| <b>Актив за страховими вимогами (підхід на основі розподілу премії)</b>                                    | <b>100 178</b>            | <b>117 386</b>            |
| Оцінки теперішньої вартості майбутніх грошових потоків   | 99 881                    | 116 856                   |
| Коригування на нефінансовий ризик  | 297                       | 530                       |
| <b>Актив за страховими вимогами (підхід на основі розподілу премії)</b>                                    | <b>100 178</b>            | <b>117 386</b>            |

Станом на 31 грудня 2025 року та 31 грудня 2024 року усі активи за контрактами перестраховування мають рейтинг А та вище (за оцінкою рейтингових агентств S&P або Fitch).

Інформацію щодо залишків за операціями з пов'язаними сторонами подано в Примітці 32.

## 21. Зареєстрований капітал

Номінальна зареєстрована сума акціонерного капіталу Компанії станом на 31 грудня 2025 року складає 192 700 тисяч гривень (на 31 грудня 2024 року – 192 700 тисяч гривень). Протягом 2025 року змін у складі акціонерів не відбувалось.

Станом на 31 грудня 2025 року та 2024 року усі акції Компанії, які знаходяться в обігу, були ухвалені, випущені та повністю сплачені.

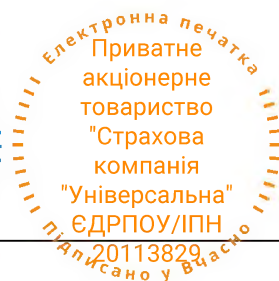
Станом на 31 грудня 2025 року та 2024 року усі акції Компанії мають номінальну вартість 1 гривня за 1 акцію. Кожна акція має один голос при голосуванні.

Протягом 2025 і 2024 років змін у складі акціонерів не відбувалось.

Акціонери Компанії станом на 31 грудня 2025 року та 2024 року представлені у наступній таблиці:

| <i>У гривнях, крім частки участі</i>       | <b>Частка<br/>участі, %</b> | <b>Номінальна<br/>вартість</b> |
|--|-----------------------------|--------------------------------|
| <b>Акціонери</b>                           |                             |                                |
| ТОВ ЕФ.-ЕФ.-ЕЙЧ. ЮКРЕЙН ХОЛДІНГЗ (Україна) | 100,00                      | 192 699 998                    |
| 11083945 Canada Inc. (Канада)              | 0,00                        | 1                              |
| 11083961 Canada Inc. (Канада)              | 0,00                        | 1                              |
| <b>Всього зареєстрованого капіталу</b>     | <b>100,00</b>               | <b>192 700 000</b>             |

Протягом 2025 і 2024 років Компанія не оголошувала і не виплачувала дивіденди.



**22. Результат страхових послуг та послуг перестраховання**

За контрактами, що оцінюються згідно з підходом на основі розподілу премії, Компанія визнає дохід від страхування на основі очікуваного надходження премій та із плином часу протягом періоду покриття за групою контрактів.

Дохід від страхування за 2025 та 2024 роки подано у таблиці далі:

| У тисячах гривень  | 2025 рік         | 2024 рік         |
|--|------------------|------------------|
| Дохід від страхування за контрактами, що оцінюються згідно з підходом на основі розподілу премії у тому числі за видами страхування: |                  |                  |
| КАСКО  | 1 026 082        | 763 979          |
| Медичне страхування  | 799 099          | 647 977          |
| Нещасні випадки  | 279 631          | 245 584          |
| Фінансові ризики   | 244 511          | 188 099          |
| ОСЦПВ  | 197 405          | 143 112          |
| Майно  | 142 172          | 113 090          |
| Туризм   | 85 190           | 36 004           |
| Авіастрахування, майно   | 66 862           | 81 655           |
| Авіастрахування, відповідальність  | 35 104           | 45 861           |
| Відповідальність інша  | 18 776           | 10 171           |
| Вантажі  | 14 441           | 13 574           |
| ДЦВ власників наземних транспортних засобів  | 13 629           | 11 776           |
| Агροстрахування  | 6 106            | 28 269           |
| Відповідальність перевізника   | 2 398            | 2 372            |
| Залізничний транспорт  | 2 388            | 1 883            |
| Агροстрахування тварин   | 120              | 410              |
| <b>Всього доходу від страхування</b>   | <b>2 933 914</b> | <b>2 333 816</b> |

Витрати за страховими контрактами і контрактами перестраховання та інші страхові операційні витрати за 2025 рік представлено нижче:

| У тисячах гривень                                     | Витрати, які можуть бути прямо віднесені на страхові контракти |                  | Всього витрат, які можуть бути прямо віднесені на страхові контракти | Витрати, які не можуть бути прямо віднесені на страхові контракти | Всього витрат на страхові послуги |
|---|--|------------------|--|---|-----------------------------------|
|   | Аквізиційні грошові потоки                                     | Інші витрати     |  |   |                                   |
| Чисті страхові вимоги                                 | -  | 1 118 953        | 1 118 953  | -   | 1 118 953                         |
| Податок на страхові премії                            | 64 870   | -                | 64 870   | -   | 64 870                            |
| Комісійна винагорода                                  | 976 375  | -                | 976 375  | -   | 976 375                           |
| Адміністративні витрати та інше                       | 170 230  | 99 905           | 270 135  | 134 885   | 405 020                           |
| <b>Всього витрат у звіті про прибутки та збитки:</b>  | <b>1 211 475</b>   | <b>1 218 858</b> | <b>2 430 333</b>   | <b>134 885</b>  | <b>2 565 218</b>                  |
| Витрати на страхові послуги                           | 1 211 475  | 1 206 365        | 2 417 840  | -   | 2 417 840                         |
| Чистий результат від перестраховання страхових послуг | -  | 12 493           | 12 493   | -   | 12 493                            |
| Інші страхові операційні витрати                      | -  | -                | -  | 134 885   | 134 885                           |
| <b>Всього витрат</b>                                  | <b>1 211 475</b>   | <b>1 218 858</b> | <b>2 430 333</b>   | <b>134 885</b>  | <b>2 565 218</b>                  |

Електронний підпис  
Музичко Олексій Васильович  
ЄДРПОУ/ІПН 20113829  
Підписано у вчасно

Електронна печатка  
Приватне акціонерне товариство "Страхова компанія "Універсальна"  
ЄДРПОУ/ІПН 20113829  
Підписано у вчасно

**ПРАТ «СК «УНІВЕРСАЛЬНА»**

**Примітки до фінансової звітності – 31 грудня 2025 року**

Витрати за страховими контрактами і контрактами перестраховування та інші страхові операційні витрати за 2024 рік представлено нижче:

| У тисячах гривень                                       | Витрати, які можуть бути прямо віднесені на страхові контракти |                  |  | Витрати, які не можуть бути прямо віднесені на страхові контракти | Всього витрат на страхові послуги |
|---|--|------------------|--|---|-----------------------------------|
|   | Аквізиційні грошові потоки                                     | Інші витрати     | Всього витрат, які можуть бути прямо віднесені на страхові контракти | Інші страхові операційні витрати                                  |                                   |
| Чисті страхові вимоги                                   | -  | 945 784          | 945 784  | -   | 945 784                           |
| Податок на страхові премії                              | 50 899   | -                | 50 899   | -   | 50 899                            |
| Комісійна винагорода                                    | 732 638  | -                | 732 638  | -   | 732 638                           |
| Адміністративні витрати та інше                         | 130 353  | 63 552           | 193 905  | 102 895   | 296 800                           |
| <b>Всього витрат у звіті про прибутки та збитки:</b>    | <b>913 890</b>   | <b>1 009 336</b> | <b>1 923 226</b>   | <b>102 895</b>  | <b>2 026 121</b>                  |
| Витрати на страхові послуги                             | 913 890  | 1 029 132        | 1 943 022  | -   | 1 943 022                         |
| Чистий результат від перестраховування страхових послуг | -  | (19 796)         | (19 796)   | -   | (19 796)                          |
| Інші страхові операційні витрати                        | -  | -                | -  | 102 895   | 102 895                           |
| <b>Всього витрат</b>                                    | <b>913 890</b>   | <b>1 009 336</b> | <b>1 923 226</b>   | <b>102 895</b>  | <b>2 026 121</b>                  |

**23. Інші страхові операційні витрати**

| У тисячах гривень  | 2025 рік       | 2024 рік       |
|--|----------------|----------------|
| Витрати на оплату праці  | 105 225        | 80 764         |
| ІТ-витрати   | 12 611         | 8 752          |
| Знос та амортизація  | 5 299          | 4 037          |
| Професійні послуги   | 4 758          | 4 348          |
| Витрати на утримання та обслуговування приміщень та авто                   | 4 264          | 3 984          |
| Витрати на відрядження та представницькі витрати                           | 2 714          | 1 403          |
| Інформаційно-маркетингові послуги  | 1 707          | 1 855          |
| Матеріальні витрати  | 630            | 653            |
| Витрати на податки, крім податку на прибуток та податку на страхові премії | 282            | 242            |
| Витрати на оренду  | 136            | 96             |
| Інші страхові операційні (доходи)/ витрати                                 | (2 741)        | (3 239)        |
| <b>Всього адміністративних та інших операційних витрат</b>                 | <b>134 885</b> | <b>102 895</b> |

Інформацію щодо операцій із пов'язаними сторонами надано в Примітці 32.

До складу страхових операційних витрат відносяться витрати, які не можуть бути прямо віднесені на страхові контракти.

Галицька  
Наталія  
Вікторівна  
Довідник  
20113829

Підписано у Вчасно

Електронний підпис

Музичко  
Олексій  
Васильович  
ЄДРПОУ/ІПН  
20113829

Підписано у Вчасно

Електронна печатка

Приватне  
акціонерне  
товариство  
"Страхова  
компанія  
"Універсальна"  
ЄДРПОУ/ІПН  
20113829

Підписано у Вчасно

**24. Інвестиційні доходи та інвестиційні витрати**

| У тисячах гривень   | 2025 рік       | 2024 рік       |
|---|----------------|----------------|
| Процентні доходи від фінансових активів, які не оцінюються за справедливою вартістю через прибуток або збиток:                  | 112 978        | 86 660         |
| - Процентні доходи за банкієськими депозитами і грошовими коштами та їх еквівалентами   | 108 997        | 83 053         |
| - Процентні доходи за інвестиціями у боргові цінні папери, які не оцінюються за справедливою вартістю через прибуток або збиток | 3 981          | 3 607          |
| Процентні доходи від фінансових активів, які оцінюються за справедливою вартістю через прибуток або збиток:                     | 32 020         | 19 910         |
| - Процентні доходи за інвестиціями у боргові цінні папери, які оцінюються за справедливою вартістю через прибуток або збиток    | 19 525         | 9 031          |
| - Інвестиційний дохід від МТСБУ   | 12 495         | 10 879         |
| Чистий прибуток від переоцінки фінансових активів, які оцінюються за справедливою вартістю через прибуток або збиток            | (102)          | 42 299         |
| Чистий дохід від інвестиційної нерухомості  | 1 734          | 5 226          |
| Результат зміни резерву очікуваних кредитних збитків  | (1 464)        | 540            |
| Інвестиційні витрати  | (15 968)       | (13 418)       |
| Прибуток за вирахуванням збитку від курсових різниць від інвестицій   | 13 791         | 27 120         |
| <b>Чистий результат інвестиційної діяльності</b>  | <b>142 989</b> | <b>168 337</b> |

**25. Фінансові витрати за страховими контрактами та контрактами перестраховування**

| У тисячах гривень  | 2025 рік        | 2024 рік        |
|--|-----------------|-----------------|
| Відсотки, нараховані за страховими контрактами з використанням поточних ставок дисконту        | (41 576)        | (34 173)        |
| Вплив змін процентних ставок та інших фінансових припущень                                     | 694             | (5 495)         |
| Курсові різниці  | (6 917)         | (2 907)         |
| <b>Фінансові витрати за випущеними страховими контрактами</b>                                  | <b>(47 799)</b> | <b>(42 575)</b> |
| Відсотки, нараховані за контрактами перестраховування з використанням поточних ставок дисконту | 6 001           | 6 031           |
| Вплив змін процентних ставок та інших фінансових припущень за контрактами перестраховування    | (73)            | 475             |
| Курсові різниці  | 4 768           | -               |
| <b>Фінансовий дохід від утримуваних контрактів перестраховування</b>                           | <b>10 696</b>   | <b>6 506</b>    |
| <b>Чисті фінансові витрати за страховими контрактами та контрактами перестраховування</b>      | <b>(37 103)</b> | <b>(36 069)</b> |

**26. Витрати з податку на прибуток**

Витрати з податку на прибуток складаються з таких компонентів:

| У тисячах гривень                    | 2025 рік      | 2024 рік      |
|--------------------------------------|---------------|---------------|
| Поточний податок                     | 75 424        | 62 384        |
| Відстрочений податок                 | (13 486)      | (8 956)       |
| <b>Витрати з податку на прибуток</b> | <b>61 938</b> | <b>53 428</b> |

Зобов'язання за сплатою поточного податку на прибуток включене до складу поточних зобов'язань станом на 31 грудня 2025 року та 2024 року.

Податок на прибуток визначається згідно з діючим законодавством України, а саме – згідно з Податковим кодексом України.

- Об'єктом оподаткування податком на прибуток підприємств є прибуток із джерелом походження з України та за її межами, який визначається шляхом коригування (збільшення або зменшення) фінансового результату до оподаткування (прибутку або збитку), визначеного у фінансовій звітності підприємства відповідно до стандартів бухгалтерського обліку МСФЗ, на різниці, які виникають відповідно до положень Податкового кодексу України;

Таким чином, у 2024-2025 роках Компанія сплачувала податок на прибуток на загальних підставах за ставкою 18% від фінансового результату до оподаткування, визначеного у цій фінансовій звітності та відкоригованого на податкові різниці.

Крім того, Компанія сплачувала податок на дохід за ставкою 3% від суми страхових премій, нарахованих за страховими контрактами, який є складовою витрат на страхові послуги, які можуть бути прямо віднесені на страхові контракти. Об'єктом оподаткування податком на дохід за страховими контрактами є сума страхових платежів, страхових внесків, страхових премій, нарахованих за страховими контрактами.

Звірка очікуваних та фактичних податкових витрат представлена нижче:

| У тисячах гривень   | 2025 рік       | 2024 рік       |
|---|----------------|----------------|
| <b>Прибуток до оподаткування</b>  | <b>353 638</b> | <b>287 286</b> |
| Теоретична сума податку на прибуток за встановленою законом ставкою податку 18% (у 2024 році – 18%) | 63 655         | 51 711         |
| Дохід, звільнений від оподаткування   | (1 717)        | -              |
| Витрати, що не підлягають вирахуванню   | -              | 1 717          |
| <b>Витрати з податку на прибуток за рік</b>   | <b>61 938</b>  | <b>53 428</b>  |

З 1 січня 2023 року Компанія застосовує МСФЗ 17 замість МСФЗ 4. Податковим кодексом України не передбачено податкових коригувань у зв'язку з переходом страхових компаній на застосування положень МСФЗ 17 та/або конкретних правил, пов'язаних із застосуванням нового стандарту бухгалтерського обліку.

Відмінності між правилами оподаткування в Україні та стандартами бухгалтерського обліку МСФЗ призводять до виникнення певних тимчасових різниць між балансовою вартістю активів та зобов'язань для цілей фінансового звітування та їхньою податковою базою. Нижче показаний податковий вплив змін цих тимчасових різниць, насамперед, щодо створення забезпечень під майбутні витрати.

|  | 1 січня<br>2024 р. | Віднесено<br>на прибуток<br>або збиток | 31 грудня<br>2024 р. | Віднесено<br>на прибуток<br>або збиток | 31 грудня<br>2025 р. |
|--|--------------------|--|----------------------|--|----------------------|
| <b>Податковий ефект тимчасових різниць, які зменшують суму оподаткування</b> |                    |  |                      |  |                      |
| Нарахування, забезпечення та інші зобов'язання                               | 5 856              | 9 053                                  | 14 909               | 13 223                                 | 28 132               |
| Резерв під очікувані кредитні збитки   | 1 353              | (97)                                   | 1 256                | 263                                    | 1 519                |
| <b>Відстрочений податковий актив</b>   | <b>7 209</b>       | <b>8 956</b>                           | <b>16 165</b>        | <b>13 486</b>                          | <b>29 651</b>        |

Станом на 31 грудня 2025 та 2024 року актив із відстроченого податку на прибуток був включений до складу необоротних активів. Керівництво очікує, що відстрочений податковий актив станом на 31 грудня 2025 року буде повністю реалізований до кінця 2030 року.

## 27. Управління фінансовими та страховими ризиками

Функція управління ризиками в Компанії здійснюється стосовно фінансових ризиків, а також операційних страхових та юридичних ризиків. Фінансові ризики складаються з ринкового ризику (який включає валютний ризик, ризик процентної ставки та ціновий ризик), кредитного ризику та ризику ліквідності. Управління операційними та юридичними ризиками спрямоване на забезпечення належного функціонування внутрішніх процедур та політики для скорочення цих ризиків до мінімуму.

**Кредитний ризик.** Компанія наражається на кредитний ризик, який визначається як ризик повного або часткового невиконання контрагентом зобов'язань за договором, що призводить до фінансових збитків Компанії. Основні статті, у зв'язку з якими у Компанії виникає кредитний ризик, - це грошові кошти та їх еквіваленти, депозити в банках та дебіторська заборгованість, у тому числі дебіторська заборгованість за страховою діяльністю та перестраховуванням, інвестиції у боргові цінні папери.

**Управління кредитним ризиком.** Кредитний ризик – це суттєвий ризик для бізнесу Компанії, отже, керівництво приділяє особливу увагу управлінню кредитним ризиком.

**Оцінювання кредитного ризику для управління ризиками** – це складний процес, який потребує використання моделей, оскільки ризик змінюється залежно від ринкових умов, очікуваних грошових потоків і з плином часу. Оцінювання кредитного ризику за портфелем активів вимагає додаткового оцінювання ймовірності настання дефолту, відповідних коефіцієнтів збитковості й кореляції дефолтів між контрагентами. Значна концентрація кредитного ризику обмежується розміщенням грошових коштів та їх еквівалентів і депозитів у банках, які характеризуються незначним кредитним ризиком, та інвестиціями у державні боргові цінні папери.

**Система класифікації кредитного ризику.**

Для оцінки кредитного ризику та класифікації фінансових інструментів за сумою кредитного ризику Компанія використовує підхід, заснований на оцінці категорій ризику міжнародними та локальними рейтинговими агентствами, які мають статус уповноважених згідно законодавства України. Перелік уповноважених рейтингових агентств та вся інформація, що є обов'язковою до розкриття публікується на сайті Національної комісії з цінних паперів та фондового ринку.


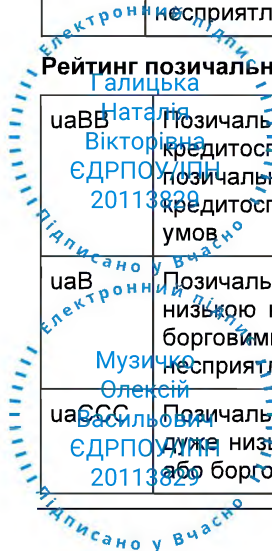
Кредитні рейтинги порівнюються за єдиною національною рейтинговою шкалою, яка затверджена постановою Кабінету Міністрів України №665 від 26 квітня 2007 року (з 1 січня 2026 року - Законом України «Про рейтингування»), що зазначена нижче:

**Рейтинг позичальника інвестиційного рівня**

|       |  |
|-------|--|
| uaAAA | Позичальник або окремих борговий інструмент з рейтингом uaAAA характеризуються найвищою кредитоспроможністю у порівнянні до інших українських позичальників або боргових інструментів  |
| uaAA  | Позичальник або окремих борговий інструмент з рейтингом uaAA характеризуються дуже високою кредитоспроможністю порівняно з іншими українськими позичальниками або борговими інструментами  |
| uaA   | Позичальник або окремих борговий інструмент з рейтингом uaA характеризується високою кредитоспроможністю порівняно з іншими українськими позичальниками або борговими інструментами. Рівень кредитоспроможності чутливий до несприятливих комерційних, фінансових та економічних умов              |
| uaBBB | Позичальник або окремих борговий інструмент з рейтингом uaBBB характеризується достатньою кредитоспроможністю порівняно з іншими українськими позичальниками або борговими інструментами. Рівень кредитоспроможності залежить від впливу несприятливих комерційних, фінансових та економічних умов |

**Рейтинг позичальника спекулятивного рівня**

|       |   |
|-------|---|
| uaBB  | Позичальник або окремих борговий інструмент з рейтингом uaBB характеризуються високою кредитоспроможністю, нижче за достатню порівняно з іншими українськими позичальниками або борговими інструментами. Висока залежність рівня кредитоспроможності від впливу несприятливих комерційних, фінансових та економічних умов |
| uaB   | Позичальник або окремих борговий інструмент з рейтингом uaB характеризуються низькою кредитоспроможністю порівняно з іншими українськими позичальниками або борговими інструментами. Дуже висока залежність рівня кредитоспроможності від впливу несприятливих комерційних, фінансових та економічних умов                |
| uaCCS | Позичальник або окремих борговий інструмент з рейтингом uaCCS характеризується низькою кредитоспроможністю порівняно з іншими українськими позичальниками або борговими інструментами. Потенційна вірогідність дефолту  |



|      |  |
|------|--|
| uaCC | Позичальник або окремих борговий інструмент з рейтингом uaCC характеризуються високою вірогідністю дефолту   |
| uaC  | Очікується дефолт за борговими зобов'язаннями позичальника   |
| uaD  | Дефолт. Виплати відсотків і основної суми за борговими зобов'язаннями позичальника припинені без досягнення згоди кредиторів щодо реструктуризації заборгованості до настання строку платежу |

Рейтинги агентств застосовуються до таких фінансових інструментів: грошові кошти та їх еквіваленти, депозити в банках та інвестиції у боргові цінні папери.

Інформацію про кредитний рейтинг державних облігацій України наведено в Примітці 9.

Компанія для власного аналізу визначає можливий рівень ймовірності настання дефолту для розрахунку величини резерву під очікувані кредитні збитки. На щоквартальній основі Компанія проводить тестування портфеля фінансових інвестицій на предмет дефолту.

У випадку, коли результат тестування має матеріальний вплив на портфель фінансових інвестицій Компанія визнає резерв під знецінення, який зменшує балансову величину фінансового активу. У випадку несуттєвого впливу такий резерв не формується.

Компанія проводить якісний аналіз контрагента для прийняття рішень стосовно розміщення грошових активів. Компанія в основному інвестує у державні цінні папери (облігації внутрішньої державної позики) та розміщує депозити в банках високого інвестиційного рівня (банки що належать державі або міжнародним банківським групам). Для кожного контрагента Компанія встановлює індивідуальні ліміти на суму розміщення грошових активів. Як наслідок, в результаті якісного аналізу та постійного тестування у поданій звітності Компанія визнала у цій фінансовій звітності резерв під очікувані кредитні збитки в разі можливого невиконання контрагентом зобов'язань за договором (див. Примітки 7 та 8).

Компанія визначає актив таким, що має ознаки значного збільшення кредитного ризику, коли погашення за фінансовим інструментом прострочене більше, ніж на 30 днів.

Компанія визначає дефолт як ситуацію, коли виконується один або декілька із зазначених критеріїв:

- Наявна прострочена заборгованість більш ніж на 90 днів;
- Присвоєння рейтингу uaD;
- Переконали докази погіршення платіжної дисципліни, тобто будь-які фактори, що можуть вплинути на можливість клієнта виконувати зобов'язання перед Компанією згідно з договором.

Максимальний рівень кредитного ризику Компанії, в цілому, відображається у балансовій вартості фінансових, страхових активів і активів перестраховування у звіті про фінансовий стан.

При подальшій оцінці на основі інформації про вірогідність дефолту, наявній на кожен звітну дату, Компанія оцінює, чи є кошти на поточних рахунках і депозити кредитно-знеціненими та нараховує резерв під очікувані кредитні збитки. Для цілей розрахунку резерву під очікувані кредитні збитки, відображеного у фінансовій звітності стосовно коштів на поточних рахунках і депозитів в банках, Компанія враховує міжнародний кредитний рейтинг банку, його материнського банку (для банків з іноземним капіталом) або міжнародний суверенний рейтинг України у разі банків без рейтингу.

Оскільки офіційна статистика дефолтів не надається національними рейтинговими агентствами, а історичні дані щодо статистики дефолтів по фінансових інструментах у Компанії відсутні, Компанія брала до уваги якість джерела інформації дані Moody's Investors Service станом на 31 грудня 2024 та 31 грудня 2025 року, спеціалізовану інформацію аналітичних рейтингових агентств.

Компанія не видає фінансових гарантій та не має зобов'язань з кредитування.

**Ринковий ризик.** Компанія наражається на ринкові ризики. Ринкові ризики пов'язані з відкритими позиціями за (а) валютами та (б) процентними ставками, які великою мірою залежать від загальних та специфічних ринкових змін. Керівництво встановлює ліміти сум ризику, що може бути прийнятий Компанією та щоденно контролює їх дотримання. Проте застосування такого підходу не запобігає виникненню збитків за межами цих лімітів у випадку більш суттєвих ринкових змін.

**Валютний ризик.** Валютний ризик – це ризик того, що вартість фінансових інструментів буде коливатися внаслідок зміни курсів обміну валют.

**ПРАТ «СК «УНІВЕРСАЛЬНА»**

**Примітки до фінансової звітності – 31 грудня 2025 року**

У поданій нижче таблиці наведений аналіз валютного ризику Компанії станом на 31 грудня 2025 року:

| У тисячах гривень  | Гривні           | Долари США     | Євро           | Всього           |
|--|------------------|----------------|----------------|------------------|
| Грошові кошти та їх еквіваленти                              | 299 184          | 534 007        | 28 613         | <b>861 804</b>   |
| Депозити в банках  | 591 149          | 273 692        | 30 305         | <b>895 146</b>   |
| Інвестиції у боргові цінні папери                            | 292 420          | -              | -              | <b>292 420</b>   |
| Інша дебіторська заборгованість                              | 118 454          | -              | -              | <b>118 454</b>   |
| Інші фінансові активи  | 6 014            | -              | -              | <b>6 014</b>     |
| Активи за страховими контрактами                             | 8 069            | -              | -              | <b>8 069</b>     |
| Активи за контрактами перестраховування                      | 65 495           | 23 783         | 43 843         | <b>133 121</b>   |
| <b>Всього монетарних фінансових та страхових активів</b>     | <b>1 380 785</b> | <b>831 482</b> | <b>102 761</b> | <b>2 315 028</b> |
| Кредиторська заборгованість                                  | 9 571            | -              | -              | <b>9 571</b>     |
| Орендні зобов'язання   | 15 407           | -              | -              | <b>15 407</b>    |
| Інші фінансові зобов'язання                                  | 17 116           | -              | 140            | <b>17 256</b>    |
| Зобов'язання за страховими контрактами                       | 862 501          | 22 922         | 55 537         | <b>940 960</b>   |
| Зобов'язання за контрактами перестраховування                | 353              | -              | -              | <b>353</b>       |
| <b>Всього монетарних фінансових та страхових зобов'язань</b> | <b>904 948</b>   | <b>22 922</b>  | <b>55 677</b>  | <b>983 547</b>   |
| <b>Чиста балансова позиція</b>                               | <b>475 838</b>   | <b>808 560</b> | <b>47 084</b>  | <b>1 331 481</b> |

У поданій нижче таблиці наведений аналіз валютного ризику Компанії станом на 31 грудня 2024 року:

| У тисячах гривень  | Гривні         | Долари США     | Євро          | Всього           |
|--|----------------|----------------|---------------|------------------|
| Грошові кошти та їх еквіваленти                              | 305 063        | 250 044        | 20 570        | <b>575 677</b>   |
| Депозити в банках  | 499 427        | 213 850        | 3 286         | <b>716 563</b>   |
| Інвестиції у боргові цінні папери                            | 42 685         | 233 863        | 22 116        | <b>298 664</b>   |
| Інша дебіторська заборгованість                              | 74 987         | -              | -             | <b>74 987</b>    |
| Інші фінансові активи  | 2 306          | -              | -             | <b>2 306</b>     |
| Активи за страховими контрактами                             | 4 324          | -              | -             | <b>4 324</b>     |
| Активи за контрактами перестраховування                      | 66 032         | 14 954         | 39 103        | <b>120 089</b>   |
| <b>Всього монетарних фінансових та страхових активів</b>     | <b>994 824</b> | <b>712 711</b> | <b>85 075</b> | <b>1 792 610</b> |
| Кредиторська заборгованість                                  | 2 809          | -              | -             | <b>2 809</b>     |
| Орендні зобов'язання   | 16 712         | -              | -             | <b>16 712</b>    |
| Інші фінансові зобов'язання                                  | 9 320          | -              | -             | <b>9 320</b>     |
| Зобов'язання за страховими контрактами                       | 715 184        | 20 248         | 51 176        | <b>786 608</b>   |
| Зобов'язання за контрактами перестраховування                | 1 925          | -              | -             | <b>1 925</b>     |
| <b>Всього монетарних фінансових та страхових зобов'язань</b> | <b>745 950</b> | <b>20 248</b>  | <b>51 176</b> | <b>817 374</b>   |
| <b>Чиста балансова позиція</b>                               | <b>248 874</b> | <b>692 463</b> | <b>33 899</b> | <b>975 236</b>   |

Нижче в таблиці наведено аналіз чутливості прибутку або збитку та капіталу до обґрунтовано можливих змін курсів обміну на звітну дату при незмінності всіх інших змінних:

| У тисячах гривень             | 31 грудня 2025 р.<br>Вплив на прибуток або збиток та капітал | 31 грудня 2024 р.<br>Вплив на прибуток або збиток та капітал |
|-------------------------------|--|--|
| Зміцнення долара США на 20%   | 132 604  | 113 564  |
| Послаблення долара США на 10% | (66 302)   | (56 782)   |
| Зміцнення євро на 20%         | 7 722  | 5 559  |
| Послаблення євро на 10%       | (3 861)  | (2 780)  |

Аналіз розраховувався лише для монетарних залишків, номінованих у валютах, відмінних від функціональної валюти Компанії.

**Ризик процентної ставки.** Компанія наражається на ризик у зв'язку з впливом коливань домінуючих рівнів ринкової процентної ставки на її фінансовий стан та грошові потоки. Процентна

**ПРАТ «СК «УНІВЕРСАЛЬНА»**

**Примітки до фінансової звітності – 31 грудня 2025 року**

маржа може збільшуватися в результаті таких змін, але може також зменшуватися або приносити збитки в разі несподіваних змін. Цей ризик є наявним для державних цінних паперів та вкладень в банках. Компанія не має фінансових зобов'язань (боргових інструментів) чутливих до цього ризику. Керівництво Компанії не встановлює ліміти прийнятного рівня невідповідності процентних ставок, але здійснює моніторинг тренду змін рівнів ринкової процентної ставки.

Нижче в таблиці показані процентні ставки на відповідну звітну дату на підставі звітів, які аналізує ключовий управлінський персонал Компанії. Стосовно цінних паперів, процентні ставки являють собою доходність до погашення, яка базується на ринкових котируваннях станом на звітну дату.

| % річних   | 2025 рік |            | 2024 рік |            |
|--|----------|------------|----------|------------|
|  | Гривні   | Долари США | Гривні   | Долари США |
| <b>Активи</b>  |          |            |          |            |
| Грошові кошти та їх еквіваленти (депозити короткострокові) | 12,5     | 1,25       | 12,2     | 1,9        |
| Депозити   | 14,5     | 2,7        | 15       | 3          |
| Інвестиції у боргові цінні папери                          | 17,33    | -          | 16,22    | 3,65       |

Позначка «-» у таблиці вище означає, що Компанія не має зазначених активів у відповідній валюті.

Станом на 31 грудня 2025 року та 2024 року зміни ринкових процентних ставок не мали б значного впливу на прибуток або збиток і капітал Компанії.

**Ризик ліквідності.** Ризик ліквідності – це ризик того, що підприємство зіткнеться з труднощами при виконанні зобов'язань, пов'язаних з фінансовими та страховими зобов'язаннями. Компанія щодня стикається з вимогами оплати від постачальників товарів і послуг та заявами страхувальників (вигодонабувачів) за страховими контрактами про страхові випадки. Компанія має достатньо коштів для виконання більшості перерахованих вимог. Крім того, надходження грошових коштів, пов'язані з доходом від страхових премій, також є джерелом грошових ресурсів для виконання поточних зобов'язань. Станом на 31 грудня 2025 року та 2024 року всі фінансові зобов'язання Компанії погашаються за вимогою або протягом 1 року після закінчення звітного періоду, окрім зобов'язання з оренди. Аналіз орендних зобов'язань за строками погашення наведено у Примітці 17. Недисконтовані грошові потоки за фінансовими зобов'язаннями згідно з контрактами, окрім орендних зобов'язань, приблизно дорівнюють балансовій вартості даних фінансових зобов'язань. Інша дебіторська заборгованість Компанії є короткостроковою.

У таблиці далі подано розрахункову суму та строки недисконтованих грошових потоків, що залишилися за контрактами, які виникають за страховими зобов'язаннями й активами перестраховування стосовно страхових вимог (без урахування коригування ризику на нефінансовий ризик). До цього аналізу не включено зобов'язання на залишок покриття за контрактами, що оцінюються згідно з підходом на основі розподілу премії.

| У тисячах гривень                | Зобов'язання за страховими вимогами за страховими контрактами |                   | Активи за страховими вимогами за контрактами перестраховування |                   |
|----------------------------------|---|-------------------|--|-------------------|
|                                  | 31 грудня 2025 р.   | 31 грудня 2024 р. | 31 грудня 2025 р.  | 31 грудня 2024 р. |
| роки                             |   |                   |  |                   |
| 1 рік                            | 249 102   | 315 870           | 67 030   | 87 467            |
| 2 роки                           | 29 019  | 19 988            | 10 847   | 8 746             |
| 3 роки                           | 19 346  | 13 685            | 8 875  | 9 340             |
| 4 роки                           | 14 080  | 11 200            | 10 787   | 8 331             |
| 5 років                          | 9 386   | 10 845            | 8 826  | 8 150             |
| Понад 5 років                    | -   | 2 401             | -  | 2 036             |
| <b>Всього майбутніх платежів</b> | <b>320 933</b>  | <b>373 989</b>    | <b>106 365</b>   | <b>124 070</b>    |

Сума страхових зобов'язань до сплати на вимогу станом на 31 грудня 2025 року та 31 грудня 2024 року дорівнює нулю.

**Страховий ризик.**

Страховий ризик у межах будь-якого страхового контракту – це ймовірність настання страхової події та невизначеність суми відповідного відшкодування. По самій суті страхового контракту, цей ризик є випадковим і, внаслідок цього, непередбачуваним.

Для портфеля страхових контрактів, де теорія ймовірності використовується для визначення ціни контракту та створення резервів, основний ризик, впливу якого зазнає Компанія, полягає в тому, що фактичні виплати перевищать балансову вартість зобов'язань за страховими контрактами. Це може

відбутися в результаті того, що регулярність або розмір вимог будуть вищі, ніж за оціночними даними. Страхові випадки мають випадковий характер, і фактична кількість і сума вимог будуть із року в рік відрізнятися від даних, передбачених страховими моделями.

Як показує досвід, чим більший портфель подібних страхових контрактів, тим менша відносна мінливість очікуваного результату. Крім того, якщо портфель страхових контрактів є більш диверсифікованим, зміни в якій-небудь з його підгруп матимуть менший вплив на портфель у цілому.

Компанія контролює страховий ризик шляхом:

- стратегії андеррайтингу та проактивного моніторингу ризику. Компанія встановлює ліміти максимально можливої суми страхових збитків, які вона може відшкодувати, і передає відповідні контрольні повноваження співробітникам з урахуванням їх професійної компетентності. Оцінка потенційних нових продуктів проводиться з метою всебічного аналізу пов'язаних із ними ризиків і виправданості таких ризиків з точки зору майбутніх доходів.
- укладання відповідних контрактів перестраховання. Компанія прагне диверсифікувати діяльність з перестраховання, використовуючи як контракти облігаторного перестраховання, так і контракти факультативного перестраховання.

Компанія здійснює страхову діяльність виключно в Україні, переважно всі страхові контракти укладаються в українських гривнях (окрім контрактів з авіастрахування, які укладаються в доларах США, та контрактів туристичного страхування, які укладаються в доларах США та євро). Керівництво аналізує концентрацію страхового ризику за напрямками страхової діяльності (див. Примітку 22).

Аналіз чутливості зобов'язань за страховими вимогами. Для оцінки залежності збитків, які виникли, але не заявлені по видам страхування, за якими резерв розраховується з використанням актуарних методів (див. Примітки 3 і 4) були використані наступні припущення:

- збільшення кожного з коефіцієнтів розвитку збитковості і коефіцієнту очікуваних збитків протягом звітного періоду у середньому на 10% для аналізу впливу інфляції на збитки.

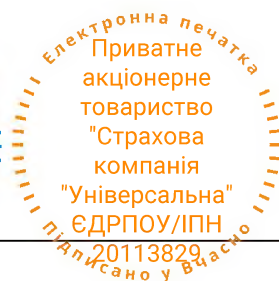
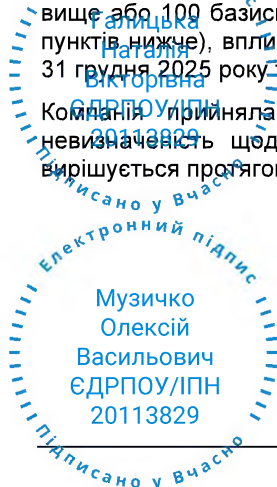
Нижче в таблиці подані результати аналізу чутливості недисконтованого зобов'язання за страховими вимогами (сума резерву збитків, які виникли, але не заявлені, і резерву заявлених збитків без урахування резерву витрат на врегулювання збитків, регресних вимог і коригування на нефінансовий ризик) та зміни в порівнянні з базовим сценарієм станом на 31 грудня 2025 року і 2024 року:

| Зобов'язання за страховими вимогами, недисконтовані, без врахування резерву витрат на врегулювання збитків, регресних вимог і коригування на нефінансовий ризик, у тисячах гривень | Збільшення коефіцієнтів розвитку збитковості і коефіцієнту очікуваних збитків на 10% |   |    |
|--|--|---|----|
|  | Базовий сценарій   | Вплив на загальну суму зобов'язань прибутку/ (збиток) |    |
|  | Загальні суми  |   |    |
| 31 грудня 2025 р.  | (344 889)  | (18 647)  | 5% |
| 31 грудня 2024 р.  | (390 946)  | (21 608)  | 6% |

Вплив збільшення коефіцієнтів розвитку збитковості та коефіцієнта очікуваних збитків на 10% на чисті страхові зобов'язання дорівнює впливу на загальну суму страхових зобов'язань, оскільки Компанія не оцінює частку перестраховиків в резерві збитків, які виникли, але не заявлені,

Якби поточні процентні ставки, застосовані при дисконтуванні грошових потоків за випущеними страховими контрактами і утримуваними контрактами перестраховання були на 100 базисних пунктів вище або 100 базисних пунктів нижче (у 2024 році – 100 базисних пунктів вище або 100 базисних пунктів нижче), вплив на суму зобов'язання за страховими вимогами був би несуттєвим станом на 31 грудня 2025 року та 31 грудня 2024 року.

Компанія прийняла рішення не наводити розкриття щодо розвитку збитковості, оскільки невизначеність щодо суми та строків відшкодувань за страховими контрактами, як правило, вирішується протягом одного року.



## 28. Управління капіталом

Управління капіталом Компанії спрямоване на досягнення наступних цілей: (i) дотримання вимог до капіталу, встановлених страховим регулятором (Національний банк України); і (ii) забезпечення здатності Компанії функціонувати в якості безперервно діючого підприємства. Компанія вважає, що загальна сума капіталу, управління яким здійснюється, дорівнює сумі капіталу, показаного у звіті про фінансовий стан. Станом на кінець кожного звітного періоду Компанія аналізує наявну суму власного капіталу та може її коригувати шляхом виплати дивідендів акціонерам або повернення капіталу акціонерам.

На Компанію поширюються зовнішні вимоги до капіталу. З 1 січня 2024 року набув чинності новий закон про страхування, який передбачив додаткові вимоги, в тому числі, до капіталу. На виконання вимог цього закону та нормативних актів НБУ Компанія протягом року постійно розвивала та вдосконалювала власні управлінські процедури, затверджувала та запроваджувала відповідні політики та процедури.

Основні зовнішні вимоги до капіталу – це мінімальна сума статутного капіталу, а також різні нормативи платоспроможності. Відповідно до Закону України «Про страхування» № 1909-IX від 18 листопада 2021 року зі змінами та доповненнями, мінімальний розмір статутного капіталу страховика, який займається видами страхування іншими, ніж страхування життя, становить 48 мільйонів гривень (для страховика, який отримав ліцензію на здійснення діяльності з прямого страхування за одним чи декількома з класів страхування 10, 11, 12, 13, 14, 15, визначених законом) або 32 мільйони гривень (для інших класів страхування).

Компанія дотримувалась всіх зовнішньо встановлених вимог до капіталу станом на 31 грудня 2025 року та 31 грудня 2024 року (включаючи вимоги, встановлені Національним банком України Постановою №201 «Про затвердження Положення про встановлення вимог щодо забезпечення платоспроможності та інвестиційної діяльності страховика» від 29 грудня 2023 року зі змінами та доповненнями).

## 29. Умовні та інші зобов'язання

У 2022 році, після початку російського широкомасштабного військового вторгнення в Україну 24 лютого 2022 року, Компанія отримала листи-повідомлення на суттєві суми щодо заяви подій, які страхувальники розглядають як потенційне настання страхового випадку по авіаційному страхуванню. Відповідальність згідно відповідних контрактів обов'язкового страхування цивільних повітряних суден перестрахована в міжнародних перестраховиків з незначною часткою утримання Компанії. Страхова сума за укладеними контрактами складає 527 513 тисяч доларів США, частка передана в перестраховання складає 527 460 тисяч доларів США, власне утримання Компанії – 53 тисячі доларів США. Страховими контрактами та контрактами перестраховання, які укладає Компанія, чітко передбачені страхові випадки та виключення із страхових випадків. Компанія, відповідно до стандартів бухгалтерського обліку МСФЗ, формує страхові резерви за заявленими претензіями, покриття яких передбачено страховими контрактами.

**Судові процедури.** В ході нормального ведення бізнесу Компанія час від часу одержує претензії. Виходячи з власної оцінки та внутрішніх і зовнішніх професійних консультацій, керівництво Компанії вважає, що вони не призведуть до якихось значних збитків понад суму резервів, відображених у цій фінансовій звітності.

**Податкове законодавство.** Податкове, валютне та митне законодавство України може тлумачитися по-різному й часто змінюватися. Відповідні місцеві та центральні органи можуть оскаржувати тлумачення цього законодавства керівництвом Компанії та його застосування до операцій і діяльності Компанії.

Останні події в Україні свідчать про те, податкові органи України можуть займати більш агресивну позицію у своєму тлумаченні законодавства та проведенні податкових перевірок, застосовуючи більш складний підхід. Ці фактори в поєднанні з зусиллями податкових органів, спрямованих на збільшення податкових надходжень у відповідь на зростання бюджетного тиску, можуть призвести до збільшення рівня і частоти податкових перевірок. Зокрема, існує ймовірність того, що операції та діяльність, які раніше не оскаржувалися, можуть бути оскаржені. В результаті податкові органи можуть нарахувати істотні додаткові суми податків, штрафів та пені. Податкові органи можуть перевіряти податкові питання у фінансових періодах протягом трьох календарних років після їх закінчення. Залежних обставин перевірка може стосуватися довших періодів.

Галицька  
Наталія  
Вікторівна  
ЄДРПОУ/ІПН  
20113829  
Підписано у Вчасно

Керівництво Компанії вважає, що станом на звітну дату його тлумачення та дотримання відповідного законодавства є обґрунтованим, та готове відстоювати позицію Компанії з податкових питань, втім не виключено, що податкові органи можуть не погоджуватися з таким тлумаченням.

**Трансфертне ціноутворення.** У 2025 році змін в українських правилах трансфертного ціноутворення не було. Разом з тим, вартісні критерії для визнання операцій контрольованими залишаються незмінними. Так, операції вважаються контрольованими для цілей трансфертного ціноутворення, якщо обсяг усіх операцій з одним і тим же контрагентом перевищує 10 мільйонів гривень, за вирахуванням непрямих податків за умови, що загальна сума річного доходу платника податків перевищує 150 мільйонів гривень, за вирахуванням непрямих податків. Кінцевий термін подання звіту про контрольовані операції – 1 жовтня року, що настає за звітним.

Підхід Компанії до питань трансфертного ціноутворення заснований на принципах розумності, базується на роз'ясненнях Організації економічного співробітництва та розвитку (ОЕСР), наявних роз'ясненнях від податкових органів України, а також відповідає міжнародній практиці.

З огляду на той факт, що практика застосування правил трансфертного ціноутворення в Україні ще остаточно не сформувалась, а щодо аналізу операцій страхових компаній взагалі відсутня, тлумачення законодавства податковими органами невідоме, практично відсутня судова практика з питань застосування законодавства з трансфертного ціноутворення, та наявний лише обмежений перелік роз'яснень податкових органів з цього питання, вплив оскарження компетентними органами трансфертного ціноутворення Компанії не можна достовірно оцінити. Проте зрештою він може виявитись суттєвим для фінансового стану та/чи операцій Компанії в цілому залежно від того, як податкові органи застосовуватимуть норми законодавства.

### 30. Справедлива вартість фінансових інструментів

Компанія використовує таку ієрархію для визначення та розкриття справедливої вартості фінансових інструментів методом оцінки:

- Рівень 1: ціни котирувань (без коригувань) на відкритому ринку для ідентичних активів або зобов'язань;
- Рівень 2: справедлива вартість може посилатися на базові дані Рівня 1, але, оскільки відповідний актив або зобов'язання не є ідентичним, потребує додаткових коригувань ціни; і
- Рівень 3: використовує обмежений обсяг або потенційно зовсім не використовує вхідних даних, які базуються на ринкових даних, тому відповідні оцінки в цілому є більш суб'єктивними за характером.

У наступній таблиці наведено аналіз фінансових інструментів за рівнями ієрархії справедливої вартості станом на 31 грудня 2025 року:

| У тисячах гривень   | Рівень 1 | Рівень 2       | Рівень 3       | Всього         |
|---|----------|----------------|----------------|----------------|
| <b>Активи, оцінені за справедливою вартістю</b>                                     |          |                |                |                |
| Інвестиції у боргові цінні папери   | -        | 272 288        | -              | <b>272 288</b> |
| Гарантійні внески до Моторного (транспортного) страхового бюро України (МТСБУ)      | -        | -              | 118 454        | <b>118 454</b> |
| <b>Всього фінансових активів за справедливою вартістю</b>                           | <b>-</b> | <b>272 288</b> | <b>118 454</b> | <b>390 742</b> |
| <b>Всього нефінансових активів за справедливою вартістю</b>                         | <b>-</b> | <b>-</b>       | <b>14 346</b>  | <b>14 346</b>  |
| <b>Всього активів, що оцінюються за справедливою вартістю на періодичній основі</b> | <b>-</b> | <b>272 288</b> | <b>132 800</b> | <b>405 088</b> |
| <b>Активи, за якими розкривається справедлива вартість</b>                          |          |                |                |                |
| Інвестиції у боргові цінні папери   | -        | -              | 20 132         | <b>20 132</b>  |
| Гривняві кошти та їх еквіваленти  | -        | 861 804        | -              | <b>861 804</b> |
| Депозити в банках   | -        | 895 146        | -              | <b>895 146</b> |
| Інші фінансові активи   | -        | -              | 6 014          | <b>6 014</b>   |

**ПРАТ «СК «УНІВЕРСАЛЬНА»**

**Примітки до фінансової звітності – 31 грудня 2025 року**

| У тисячах гривень   | Рівень 1 | Рівень 2  | Рівень 3 | Всього    |
|---|----------|-----------|----------|-----------|
| <b>Загальний обсяг фінансових активів, щодо яких розкривається справедлива вартість</b> | -        | 1 756 950 | 26 146   | 1 783 096 |
| <b>Зобов'язання, щодо яких розкривається справедлива вартість</b>                       |          |           |          |           |
| Кредиторська заборгованість   | -        | -         | 9 571    | 9 571     |
| Орендні зобов'язання  | -        | -         | 15 407   | 15 407    |
| Інші фінансові зобов'язання   | -        | -         | 17 256   | 17 256    |
| <b>Всього зобов'язань, щодо яких розкривається справедлива вартість</b>                 | -        | -         | 42 234   | 42 234    |

У наступній таблиці наведено аналіз фінансових інструментів за рівнем ієрархії справедливої вартості станом на 31 грудня 2024 року:

| У тисячах гривень   | Рівень 1 | Рівень 2  | Рівень 3 | Всього    |
|---|----------|-----------|----------|-----------|
| <b>Активи, оцінені за справедливою вартістю</b>   |          |           |          |           |
| Інвестиції у боргові цінні папери   | -        | 278 564   | -        | 278 564   |
| Гарантійні внески до Моторного (транспортного) страхового бюро України (МТСБУ)          | -        | -         | 74 987   | 74 987    |
| <b>Всього фінансових активів за справедливою вартістю</b>                               | -        | 278 564   | 74 987   | 353 551   |
| Інвестиційна нерухомість  | -        | -         | 13 639   | 13 639    |
| <b>Всього нефінансових активів за справедливою вартістю</b>                             | -        | -         | 13 639   | 13 639    |
| <b>Всього активів, що оцінюються за справедливою вартістю на періодичній основі</b>     | -        | 278 564   | 88 626   | 367 190   |
| <b>Активи, за якими розкривається справедлива вартість</b>                              |          |           |          |           |
| Інвестиції у боргові цінні папери   | -        | -         | 20 100   | 20 100    |
| Грошові кошти та їх еквіваленти   | -        | 575 677   | -        | 575 677   |
| Депозити в банках   | -        | 716 563   | -        | 716 563   |
| Інші фінансові активи   | -        | -         | 2 306    | 2 306     |
| <b>Загальний обсяг фінансових активів, щодо яких розкривається справедлива вартість</b> | -        | 1 292 240 | 22 406   | 1 314 646 |
| <b>Зобов'язання, щодо яких розкривається справедлива вартість</b>                       |          |           |          |           |
| Кредиторська заборгованість   | -        | -         | 2 809    | 2 809     |
| Орендні зобов'язання  | -        | -         | 16 712   | 16 712    |
| Інші фінансові зобов'язання   | -        | -         | 9 320    | 9 320     |
| <b>Всього зобов'язань, щодо яких розкривається справедлива вартість</b>                 | -        | -         | 28 841   | 28 841    |

**Фінансові інструменти, що відображаються за справедливою вартістю.** Далі наводиться опис визначення справедливої вартості фінансових інструментів, які відображаються за справедливою вартістю з використанням методів оцінки. Вони включають оцінку Компанією припущень, які зробить учасник ринку при оцінці інструментів.

**Інвестиції у боргові цінні папери (державні облигації України).** Інвестиції у державні облигації України (Примітка 9), які станом на 31 грудня 2025 року та 2024 року обліковуються за справедливою вартістю, зміни якої відображаються у складі прибутку або збитку, були оцінені з використанням порівняльних даних ринку.

**Інша кредиторська заборгованість.** Дебіторська заборгованість за гарантійними внесками до Моторного (транспортного) страхового бюро України (МТСБУ) обліковуються за справедливою вартістю через прибуток чи збиток і була оцінена з використанням методу дисконтованих грошових потоків (Рівень 3 в ієрархії справедливої вартості).

**Нефінансові активи, оцінені за справедливою вартістю.** Інвестиційна нерухомість (Примітка 11) оцінюється за ринково-порівняльним та дохідним підходом. За ринково-порівняльним підходом, справедлива вартість нерухомості оцінюється на основі порівнюваних операцій та рекламних оголошень. Ринково-порівняльний підхід базується на принципі заміщення, згідно з яким потенційний покупець не буде платити за майно більше, ніж йому коштуватиме придбання подібного майна. Ці значення коригуються з урахуванням відмінностей у таких ключових атрибутах, як розмір нерухомості та якість внутрішньої обробки. Найважливішими входними даними у цьому підході до оцінки є ціна за квадратний метр.

**Справедлива вартість фінансових активів та зобов'язань, що не обліковуються за справедливою вартістю.** До депозитів до запитання, поточних рахунків без певного строку погашення та депозитів терміном більше ніж 91 день застосовуються норми МСФЗ 9 та формується резерв кредитного ризику. Справедлива вартість боргових інструментів, що не котируються на активному ринку, оцінюється шляхом дисконтування майбутніх грошових потоків із використанням ставок, які в даний час доступні для боргових інструментів з подібними умовами, кредитним ризиком та строками до погашення.

Станом на 31 грудня 2025 року та 2024 року справедлива вартість фінансових інструментів Компанії, які не обліковуються за справедливою вартістю у звіті про фінансовий стан, відображені з урахуванням резерву кредитного збитку або ж за вартістю, що наближається до їх балансової вартості (Рівень 3 за рівнями ієрархії справедливої вартості, за винятком грошових коштів та їх еквівалентів та депозитів в банках, класифікованих як Рівень 2).

### 31. Представлення фінансових інструментів за категоріями оцінки

Для цілей оцінки МСФЗ 9 «Фінансові інструменти» передбачає три класи фінансових активів, до кожного з яких застосовуються свої правила оцінки та визнання прибутків та збитків: 1) за амортизованою вартістю; 2) за справедливою вартістю з визнанням її змін в іншому сукупному доході; 3) за справедливою вартістю з визнанням її змін у прибутку або збитку.

Станом на 31 грудня 2025 року та 31 грудня 2024 року всі фінансові активи Компанії були включені до категорії «за амортизованою вартістю», за винятком інвестицій в державні облігації України та гарантійних внесків до Моторного (транспортного) страхового бюро України. Станом на 31 грудня 2025 року та 2024 року інвестиції в державні облігації України та гарантійні внески до Моторного (транспортного) страхового бюро України включені до категорії фінансових активів, які відображаються за справедливою вартістю через прибуток або збиток.

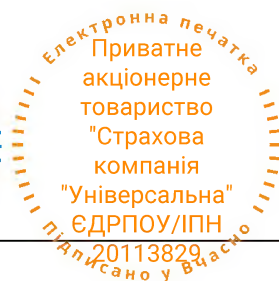
Станом на 31 грудня 2025 року та 2024 року всі фінансові зобов'язання Компанії були обліковані за амортизованою вартістю.

### 32. Операції з пов'язаними сторонами

Сторони зазвичай вважаються пов'язаними, якщо вони знаходяться під спільним контролем або якщо одна сторона має можливість контролювати іншу або може мати значний вплив на іншу сторону при прийнятті фінансових чи операційних рішень. Під час розгляду кожного випадку відносин, що можуть являти собою відносини між пов'язаними сторонами, увага приділяється суті цих відносин, а не лише їх юридичній формі.

У звітному періоді Компанія не проводила операцій з материнською компанією та не мала залишків за нею.

Розкриття інформації щодо операцій із пов'язаними особами за 2025 та 2024 роки подано нижче.



**ПрАТ «СК «УНІВЕРСАЛЬНА»**

**Примітки до фінансової звітності – 31 грудня 2025 року**

Станом на 31 грудня 2025 року та 2024 року залишки за операціями з пов'язаними сторонами були такими:

| <i>У тисячах гривень</i>                               | 31 грудня 2025 р.               |                                 | 31 грудня 2024 р.               |                                 |
|--|---------------------------------|---------------------------------|---------------------------------|---------------------------------|
|  | Компанії під спільним контролем | Ключовий управлінський персонал | Компанії під спільним контролем | Ключовий управлінський персонал |
| <b>Активи:</b>   |                                 |                                 |                                 |                                 |
| Активи за контрактами перестраховання                  | 1 372                           | -                               | 13 652                          | -                               |
| Інша дебіторська заборгованість                        | -                               | -                               | -                               | -                               |
| <b>Зобов'язання:</b>                                   |                                 |                                 |                                 |                                 |
| Зобов'язання за страховими контрактами                 | 240                             | -                               | 9 613                           | 136                             |
| Зобов'язання за контрактами перестраховання            | 3 640                           | -                               | 4 036                           | -                               |
| Нарахування, резерви та інші зобов'язання:             |                                 |                                 |                                 |                                 |
| - забезпечення під інші виплати працівникам            | -                               | 28 988                          | -                               | 25 475                          |
| - забезпечення під виплати керівництву на основі акцій | -                               | 156 287                         | -                               | 82 823                          |
| - забезпечення на виплату відпусток працівникам        | -                               | 5 166                           | -                               | 6 582                           |

Доходи та витрати за операціями з пов'язаними сторонами за 2025 та 2024 роки були наступними:

| <i>У тисячах гривень</i>                                  | 2025 рік                        |                                 | 2024 рік                        |                                 |
|---|---------------------------------|---------------------------------|---------------------------------|---------------------------------|
|   | Компанії під спільним контролем | Ключовий управлінський персонал | Компанії під спільним контролем | Ключовий управлінський персонал |
| Дохід від страхування                                     | 1 906                           | 350                             | 6 009                           | 333                             |
| Вартість перестраховання                                  | (22 083)                        | -                               | (17 104)                        | -                               |
| Витрати на страхові послуги                               | (7 817)                         | -                               | (8 290)                         | -                               |
| Відшкодування витрат на страхові послуги перестраховиками | 7 068                           | -                               | 10 331                          | -                               |
| Інші страхові операційні витрати                          | (411)                           | (130 398)                       | (396)                           | (99 025)                        |

Операційні витрати за операціями з основним управлінським персоналом складаються з компенсації основному управлінському персоналу, що включає заробітну плату у розмірі 22 028 тисяч гривень (у 2024 році – 19 124 тисячі гривень), короткострокові премії у розмірі 28 988 тисяч гривень (у 2024 році – 25 475 тисяч гривень), внески на соціальне страхування у розмірі 1 267 тисяч гривень (у 2024 році – 924 тисячі гривень), витрати на схеми виплат на основі акцій, розрахунки за якими здійснюються грошовими коштами у розмірі 73 464 тисячі гривень (у 2024 році – 50 293 тисячі гривень) та винагороду Наглядової ради у розмірі 4 651 тисяча гривень (у 2024 році – 3 209 тисяч гривень).

**33. Події після закінчення звітного періоду**

Після 31 грудня 2025 року не відбулося жодних подій, інформація про які вимагає розкриття в цій фінансовій звітності.

Електронний підпис  
Наталія  
Вікторівна  
ЄДРПОУ/ІПН  
20113829  
Підписано у Вчасно

Електронний підпис  
Музичко  
Олексій  
Васильович  
ЄДРПОУ/ІПН  
20113829  
Підписано у Вчасно

Електронна печатка  
Приватне  
акціонерне  
товариство  
"Страхова  
компанія  
"Універсальна"  
ЄДРПОУ/ІПН  
20113829  
Підписано у Вчасно

Документ підписано у сервісі Вчасно (початок)



Підприємство **ПРИВАТНЕ АКЦІОНЕРНЕ ТОВАРИСТВО "СТРАХОВА КОМПАНІЯ "УНІВЕРСАЛЬНА"** за € **ДОКУМЕНТ ПРІЙНЯТО** Дата (рік, місяць, день) **12/31/2025**

Територія **Київ** за КАТОТТГ **1** UA80000000000624772

Організаційно-правова форма господарювання **Акціонерне товариство** за КОПФГ **230**

Вид економічної діяльності **Інші види страхування, крім страхування життя** за КВЕД **65.12**

Середня кількість працівників **2** **454**

Адреса, телефон **01133, м. Київ, бульвар Лесі Українки, буд. 9** **2816150**

Одиниця виміру: тис. грн. без десяткового знака (окрім розділу IV Звіту про фінансові результати (Звіту про сукупний дохід) (форма №2), грошові показники якого наводяться в гривнях з копійками)

Складено (зробити позначку "v" у відповідній клітинці):  
за національними положеннями (стандартами) бухгалтерського обліку   
за міжнародними стандартами фінансової звітності

**Баланс (Звіт про фінансовий стан)**  
на **31 грудня 2025** р.

Форма №1 Код за ДКУД **1801001**

| А К Т И В   | Код рядка   | На початок звітного періоду | На кінець звітного періоду |
|---|-------------|-----------------------------|----------------------------|
| 1   | 2           | 3                           | 4                          |
| <b>I. Необоротні активи</b>   |             |                             |                            |
| Нематеріальні активи  | 1000        | 53 899                      | 56 949                     |
| первісна вартість   | 1001        | 98 107                      | 91 602                     |
| накопичена амортизація  | 1002        | 44 208                      | 34 653                     |
| Незавершені капітальні інвестиції   | 1005        | -                           | -                          |
| Основні засоби  | 1010        | 61 209                      | 68 339                     |
| первісна вартість   | 1011        | 147 088                     | 157 928                    |
| знос  | 1012        | 85 879                      | 89 589                     |
| Інвестиційна нерухомість  | 1015        | 13 639                      | 14 346                     |
| первісна вартість інвестиційної нерухомості   | 1016        | 13 639                      | 14 346                     |
| знос інвестиційної нерухомості  | 1017        | -                           | -                          |
| Довгострокові біологічні активи   | 1020        | -                           | -                          |
| первісна вартість довгострокових біологічних активів  | 1021        | -                           | -                          |
| накопичена амортизація довгострокових біологічних активів   | 1022        | -                           | -                          |
| Довгострокові фінансові інвестиції:<br>які обліковуються за методом участі в капіталі інших підприємств | 1030        | -                           | -                          |
| інші фінансові інвестиції   | 1035        | -                           | -                          |
| Заборгованість за внесками до статутного капіталу інших підприємств                                     | 1036        | -                           | -                          |
| Довгострокова дебіторська заборгованість  | 1040        | -                           | -                          |
| Відстрочені податкові активи  | 1045        | 16 165                      | 29 651                     |
| Гудвіл  | 1050        | -                           | -                          |
| Відстрочені аквізиційні витрати   | 1060        | -                           | -                          |
| Залишок коштів у централізованих страхових резервних фондах   | 1065        | 72 807                      | 114 040                    |
| Інші необоротні активи  | 1090        | -                           | -                          |
| <b>Усього за розділом I</b>   | <b>1095</b> | <b>217 719</b>              | <b>283 325</b>             |
| <b>II. Оборотні активи</b>  |             |                             |                            |
| Запаси  | 1100        | 80                          | 92                         |
| виробничі запаси  | 1101        | 80                          | 92                         |
| незавершене виробництво   | 1102        | -                           | -                          |
| готова продукція  | 1103        | -                           | -                          |
| товари  | 1104        | -                           | -                          |
| Поточні біологічні активи   | 1110        | -                           | -                          |
| Депозити перестраховування  | 1115        | -                           | -                          |
| Векселі одержані  | 1120        | -                           | -                          |
| Дебіторська заборгованість за продукцію, товари, роботи, послуги  | 1125        | -                           | -                          |
| Дебіторська заборгованість за розрахунками:<br>за виданими авансами                                     | 1130        | 133                         | 34                         |
| з бюджетом  | 1135        | 333                         | 281                        |
| у тому числі з податку на прибуток  | 1136        | -                           | -                          |
| Дебіторська заборгованість за розрахунками з нарахованих доходів  | 1140        | 2 180                       | 4 414                      |
| Дебіторська заборгованість за розрахунками із внутрішніх розрахунків                                    | 1145        | -                           | -                          |
| Інша поточна дебіторська заборгованість   | 1155        | 9 861                       | 11 756                     |
| Поточні фінансові інвестиції  | 1160        | 1 015 227                   | 1 187 566                  |
| Гроші та їх еквіваленти   | 1165        | 575 677                     | 861 804                    |
| готівка   | 1166        | -                           | -                          |
| рахунки в банках  | 1167        | 575 677                     | 861 804                    |
| Витрати майбутніх періодів  | 1170        | 698                         | 1 712                      |
| Частка перестраховика у страхових резервах  | 1180        | 124 413                     | 141 190                    |
| у тому числі в:<br>резервах довгострокових зоб'язань  | 1181        | -                           | -                          |

|   |             |                  |                  |
|---|-------------|------------------|------------------|
| резервах збитків або резервах належних виплат                           | 1182        | 120 570          | 108 406          |
| резервах незароблених премій  | 1183        | 3 843            | 32 784           |
| інших страхових резервах  | 1184        | -                | -                |
| Інші оборотні активи  | 1190        | -                | -                |
| <b>Усього за розділом II</b>  | <b>1195</b> | <b>1 728 602</b> | <b>2 208 849</b> |
| <b>III. Необоротні активи, утримувані для продажу, та групи вибуття</b> | <b>1200</b> | <b>-</b>         | <b>-</b>         |
| <b>Баланс</b>   | <b>1300</b> | <b>1 946 321</b> | <b>2 492 174</b> |

| Пасив  | Код рядка   | На початок звітної періоду | На кінець звітної періоду |
|--|-------------|----------------------------|---------------------------|
| 1  | 2           | 3                          | 4                         |
| <b>I. Власний капітал</b>  |             |                            |                           |
| Зареєстрований (пайовий) капітал   | 1400        | 192 700                    | 192 700                   |
| Внески до незареєстрованого статутного капіталу  | 1401        | -                          | -                         |
| Капітал у дооцінках  | 1405        | 4 244                      | 4 244                     |
| Додатковий капітал   | 1410        | -                          | -                         |
| емісійний дохід  | 1411        | -                          | -                         |
| накопичені курсові різниці   | 1412        | -                          | -                         |
| Резервний капітал  | 1415        | 4 093                      | 4 093                     |
| Нерозподілений прибуток (непокритий збиток)  | 1420        | 773 201                    | 1 064 901                 |
| Неоплачений капітал  | 1425        | ( - )                      | ( - )                     |
| Вилучений капітал  | 1430        | ( - )                      | ( - )                     |
| Інші резерви   | 1435        | -                          | -                         |
| <b>Усього за розділом I</b>  | <b>1495</b> | <b>974 238</b>             | <b>1 265 938</b>          |
| <b>II. Довгострокові зобов'язання і забезпечення</b>   |             |                            |                           |
| Відстрочені податкові зобов'язання   | 1500        | -                          | -                         |
| Пенсійні зобов'язання  | 1505        | -                          | -                         |
| Довгострокові кредити банків   | 1510        | -                          | -                         |
| Інші довгострокові зобов'язання  | 1515        | 11 232                     | 10 355                    |
| Довгострокові забезпечення   | 1520        | 82 824                     | 156 287                   |
| довгострокові забезпечення витрат персоналу  | 1521        | 82 824                     | 156 287                   |
| Цільове фінансування   | 1525        | -                          | -                         |
| благодійна допомога  | 1526        | -                          | -                         |
| Страхові резерви   | 1530        | 788 533                    | 941 313                   |
| у тому числі:  | 1531        | -                          | -                         |
| резерв довгострокових зобов'язань  |             |                            |                           |
| резерв збитків або резерв належних виплат  | 1532        | 368 500                    | 325 383                   |
| резерв незароблених премій   | 1533        | 420 033                    | 615 930                   |
| інші страхові резерви  | 1534        | -                          | -                         |
| Інвестиційні контракти   | 1535        | -                          | -                         |
| Призовий фонд  | 1540        | -                          | -                         |
| Резерв на виплату джек-поту  | 1545        | -                          | -                         |
| <b>Усього за розділом II</b>   | <b>1595</b> | <b>882 589</b>             | <b>1 107 955</b>          |
| <b>III. Поточні зобов'язання і забезпечення</b>  |             |                            |                           |
| Короткострокові кредити банків   | 1600        | -                          | -                         |
| Векселі видані   | 1605        | -                          | -                         |
| Поточна кредиторська заборгованість за:  |             |                            |                           |
| довгостроковими зобов'язаннями   | 1610        | 5 480                      | 5 052                     |
| товари, роботи, послуги  | 1615        | 967                        | 916                       |
| розрахунками з бюджетом  | 1620        | 14 239                     | 19 874                    |
| у тому числі з податку на прибуток   | 1621        | 14 219                     | 19 047                    |
| розрахунками зі страхування  | 1625        | 111                        | -                         |
| розрахунками з оплати праці  | 1630        | 1 497                      | 4 498                     |
| Поточна кредиторська заборгованість за одержаними авансами   | 1635        | 25                         | 11                        |
| Поточна кредиторська заборгованість за розрахунками з учасниками   | 1640        | -                          | -                         |
| Поточна кредиторська заборгованість із внутрішніх розрахунків  | 1645        | -                          | -                         |
| Поточна кредиторська заборгованість за страховою діяльністю  | 1650        | 4 105                      | 10 260                    |
| Поточні забезпечення   | 1660        | 63 065                     | 77 528                    |
| Доходи майбутніх періодів  | 1665        | -                          | -                         |
| Відстрочені комісійні доходи від перестраховиків   | 1670        | -                          | -                         |
| Інші поточні зобов'язання  | 1690        | 5                          | 142                       |
| <b>Усього за розділом III</b>  | <b>1695</b> | <b>89 494</b>              | <b>118 281</b>            |
| <b>IV. Зобов'язання, пов'язані з необоротними активами, утримуваними для продажу, та групами вибуття</b> | <b>1700</b> | <b>-</b>                   | <b>-</b>                  |
| V. Чиста вартість активів недержавного пенсійного фонду  | 1800        | -                          | -                         |
| <b>Баланс</b>  | <b>1900</b> | <b>1 946 321</b>           | <b>2 492 174</b>          |

Керівник

Електронна  
печатка  
20113829

ЕП Музичко  
Олексій  
Васильович  
ЕП Галицька  
Наталія  
Вікторівна

Музичко Олексій Васильович

Галицька Наталія Вікторівна

Кодифікація територіально-територіальних одиниць та територій територіальних громад.

Визначається в порядку, встановленому центральним органом виконавчої влади, що реалізує державну політику у сфері статистики.

## Квитанція

Користувач: AKarbazina  
Ім'я файлу: 800060020113829S010011510000153122025.XML  
Підписи: Печатка Державна податкова служба України. "ОТРИМАНО" 43005393  
"Шлюз захисту" Шлюз Держстат 37507880

## Текст:

Квитанція №2 (прийнято з зауваженнями)  
Підприємство: 20113829 ПРИВАТНЕ АКЦІОНЕРНЕ ТОВАРИСТВО "СТРАХОВА КОМПАНІЯ  
"УНІВЕРСАЛЬНА"

Звіт: Ф1. Баланс

За період: Рік, 2025 р.

Звіт доставлено до Системи електронного звітування органів  
державної статистики України 29.04.2026 у 10:55:16

Реєстраційний номер звіту:

9004171810 (800060020113829S010011510000153122025.XML)

Звіт відповідає формату, визначеному Держстатом України.

Кваліфіковані електронні підписи перевірено.

Звіт прийнято для подальшої обробки. У випадку виявлення помилок при здійсненні обробки даних звіту в органах державної статистики та (або) необхідності надання уточнень Вам буде повідомлено додатково.

- Кінцевий термін подання форми - 02.03.2026.

Звіт подається із

запізненням, що є порушенням вимог чинного законодавства стосовно подання статистичної звітності.

Надання органам державної статистики даних для проведення державних статистичних спостережень із запізненням тягне за собою відповідальність, яка встановлена статтею 186-3 Кодексу України про адміністративні правопорушення.

Відправник: Система електронного звітування  
органів державної статистики України

Підприємство **ПРИВАТНЕ АКЦІОНЕРНЕ ТОВАРИСТВО "СТРАХОВА КОМПАНІЯ "УНІВЕРСАЛЬНА"**

Дата (рік, місяць, число) за ЄДРПОУ

| КОДИ     |    |    |
|----------|----|----|
| 2026     | 01 | 01 |
| 20113829 |    |    |

(найменування)

**Звіт про фінансові результати (Звіт про сукупний дохід)**  
за Рік 2025 р.

**ДОКУМЕНТ ПРИЙНЯТО**

Форма № 2 Код за ДКУД **1801003**

**I. ФІНАНСОВІ РЕЗУЛЬТАТИ**

| Стаття   | Код рядка | За звітний період | За аналогічний період попереднього року |
|--|-----------|-------------------|---|
| 1  | 2         | 3                 | 4                                       |
| Чистий дохід від реалізації продукції (товарів, робіт, послуг)                               | 2000      | -                 | -                                       |
| Чисті зароблені страхові премії  | 2010      | 2 820 993         | 2 190 760                               |
| <i>премії підписані, валова сума</i>   | 2011      | 3 192 145         | 2 534 868                               |
| <i>премії, передані у перестраховання</i>  | 2012      | 143 906           | 96 077                                  |
| <i>зміна резерву незароблених премій, валова сума</i>  | 2013      | 258 231           | 201 052                                 |
| <i>зміна частки перестраховиків у резерві незароблених премій</i>                            | 2014      | 30 985            | (46 979)                                |
| Собівартість реалізованої продукції (товарів, робіт, послуг)                                 | 2050      | ( - )             | ( - )                                   |
| Чисті понесені збитки за страховими виплатами  | 2070      | 1 156 655         | 900 713                                 |
| <b>Валовий:</b>  |           |                   |   |
| прибуток   | 2090      | 1 664 338         | 1 290 047                               |
| збиток   | 2095      | ( - )             | ( - )                                   |
| Дохід (витрати) від зміни у резервах довгострокових зобов'язань                              | 2105      | -                 | -                                       |
| Дохід (витрати) від зміни інших страхових резервів   | 2110      | 48 932            | (39 500)                                |
| <i>зміна інших страхових резервів, валова сума</i>   | 2111      | 80 190            | (57 971)                                |
| <i>зміна частки перестраховиків в інших страхових резервах</i>                               | 2112      | (31 258)          | 18 471                                  |
| Інші операційні доходи   | 2120      | 18 141            | 63 688                                  |
| у тому числі:  | 2121      | -                 | -                                       |
| <i>дохід від зміни вартості активів, які оцінюються за справедливою вартістю</i>             |           |                   |   |
| <i>дохід від первісного визнання біологічних активів і сільськогосподарської продукції</i>   | 2122      | -                 | -                                       |
| <i>дохід від використання коштів, вивільнених від оподаткування</i>                          | 2123      | -                 | -                                       |
| Адміністративні витрати  | 2130      | ( 257 110 )       | ( 184 252 )                             |
| Витрати на збут  | 2150      | ( 1 067 959 )     | ( 800 292 )                             |
| Інші операційні витрати  | 2180      | ( 140 766 )       | ( 108 096 )                             |
| у тому числі:  | 2181      | -                 | -                                       |
| <i>витрати від зміни вартості активів, які оцінюються за справедливою вартістю</i>           |           |                   |   |
| <i>витрати від первісного визнання біологічних активів і сільськогосподарської продукції</i> | 2182      | -                 | -                                       |
| <b>Фінансовий результат від операційної діяльності:</b>                                      |           |                   |   |
| прибуток   | 2190      | 265 576           | 221 595                                 |
| збиток   | 2195      | ( - )             | ( - )                                   |
| Дохід від участі в капіталі  | 2200      | -                 | -                                       |
| Інші фінансові доходи  | 2220      | 127 566           | 93 693                                  |
| Інші доходи  | 2240      | 3 662             | 17 139                                  |
| у тому числі:  | 2241      | -                 | -                                       |
| <i>дохід від благодійної допомоги</i>  |           |                   |   |
| Фінансові витрати  | 2250      | ( 37 287 )        | ( 35 943 )                              |
| Витрати від участі в капіталі  | 2255      | ( - )             | ( - )                                   |
| Інші витрати   | 2270      | ( 5 879 )         | ( 9 198 )                               |
| Прибуток (збиток) від впливу інфляції на монетарні статті                                    | 2275      | -                 | -                                       |



|   |      |          |          |
|---|------|----------|----------|
| <b>Фінансовий результат до оподаткування:</b>                   |      |          |          |
| прибуток  | 2290 | 353 638  | 287 286  |
| збиток  | 2295 | ( - )    | ( - )    |
| Витрати (дохід) з податку на прибуток                           | 2300 | (61 938) | (53 428) |
| Прибуток (збиток) від припиненої діяльності після оподаткування | 2305 | -        | -        |
| <b>Чистий фінансовий результат:</b>                             |      |          |          |
| прибуток  | 2350 | 291 700  | 233 858  |
| збиток  | 2355 | ( - )    | ( - )    |

## II. СУКУПНИЙ ДОХІД


| Стаття  | Код рядка   | За звітний період | За аналогічний період попереднього року |
|---|-------------|-------------------|---|
| 1   | 2           | 3                 | 4                                       |
| Дооцінка (уцінка) необоротних активів                               | 2400        | -                 | -                                       |
| Дооцінка (уцінка) фінансових інструментів                           | 2405        | -                 | -                                       |
| Накопичені курсові різниці  | 2410        | -                 | -                                       |
| Частка іншого сукупного доходу асоційованих та спільних підприємств | 2415        | -                 | -                                       |
| Інший сукупний дохід  | 2445        | -                 | -                                       |
| <b>Інший сукупний дохід до оподаткування</b>                        | <b>2450</b> | -                 | -                                       |
| Податок на прибуток, пов'язаний з іншим сукупним доходом            | 2455        | -                 | -                                       |
| <b>Інший сукупний дохід після оподаткування</b>                     | <b>2460</b> | -                 | -                                       |
| <b>Сукупний дохід (сума рядків 2350, 2355 та 2460)</b>              | <b>2465</b> | 291 700           | 233 858                                 |

## III. ЕЛЕМЕНТИ ОПЕРАЦІЙНИХ ВИТРАТ

| Назва статті                     | Код рядка   | За звітний період | За аналогічний період попереднього року |
|----------------------------------|-------------|-------------------|---|
| 1                                | 2           | 3                 | 4                                       |
| Матеріальні затрати              | 2500        | 2 513             | 2 584                                   |
| Витрати на оплату праці          | 2505        | 199 014           | 119 724                                 |
| Відрахування на соціальні заходи | 2510        | 25 659            | 17 091                                  |
| Амортизація                      | 2515        | 27 316            | 21 328                                  |
| Інші операційні витрати          | 2520        | 1 211 333         | 931 913                                 |
| <b>Разом</b>                     | <b>2550</b> | 1 465 835         | 1 092 640                               |

## IV. РОЗРАХУНОК ПОКАЗНИКІВ ПРИБУТКОВОСТІ АКЦІЙ

| Назва статті   | Код рядка | За звітний період | За аналогічний період попереднього року |
|--|-----------|-------------------|---|
| 1  | 2         | 3                 | 4                                       |
| Середньорічна кількість простих акцій                      | 2600      | 192700000         | 192700000                               |
| Скоригована середньорічна кількість простих акцій          | 2605      | 192700000         | 192700000                               |
| Чистий прибуток (збиток) на одну просту акцію              | 2610      | 1,51              | 1,21                                    |
| Скоригований чистий прибуток (збиток) на одну просту акцію | 2615      | 1,51              | 1,21                                    |
| Дивіденди на одну просту акцію                             | 2650      | -                 | -                                       |



Олексій  
Васильович  
ЕП Галицька  
Наталія  
Вікторівна

Музичко Олексій Васильович

Галицька Наталія Вікторівна

## Квитанція

Користувач: AKarbazina  
Ім'я файлу: 800060020113829S010021510000154122025.XML  
Підписи: Печатка Державна податкова служба України. "ОТРИМАНО" 43005393  
"Шлюз захисту" Шлюз Держстат 37507880

## Текст:

Квитанція №2 (прийнято з зауваженнями)  
Підприємство: 20113829 ПРИВАТНЕ АКЦІОНЕРНЕ ТОВАРИСТВО "СТРАХОВА КОМПАНІЯ  
"УНІВЕРСАЛЬНА"

Звіт: Ф2. Звіт про фінансові результати (в тисячах)

За період: Рік, 2025 р.

Звіт доставлено до Системи електронного звітування органів  
державної статистики України 29.04.2026 у 10:55:21

Реєстраційний номер звіту:

9004171816 (800060020113829S010021510000154122025.XML)

Звіт відповідає формату, визначеному Держстатом України.

Кваліфіковані електронні підписи перевірено.

Звіт прийнято для подальшої обробки. У випадку виявлення помилок при здійсненні обробки даних звіту в органах державної статистики та (або) необхідності надання уточнень Вам буде повідомлено додатково.


- Кінцевий термін подання форми - 02.03.2026.

Звіт подається із

запізненням, що є порушенням вимог чинного законодавства стосовно подання статистичної звітності.

Надання органам державної статистики даних для проведення державних статистичних спостережень із запізненням тягне за собою відповідальність, яка встановлена статтею 186-3 Кодексу України про адміністративні правопорушення.

Відправник: Система електронного звітування  
органів державної статистики України

**Звіт про рух грошових коштів (за прямим методом)  
за Рік 2025 р.**

Форма №3 Код за ДКУД 1801004

| Стаття   | Код         | За звітний період | За аналогічний період<br>попереднього року |
|--|-------------|-------------------|--|
| 1  | 2           | 3                 | 4  |
| <b>I. Рух коштів у результаті операційної діяльності</b>                       |             |                   |  |
| Надходження від:   |             |                   |  |
| Реалізації продукції (товарів, робіт, послуг)                                  | 3000        | -                 | -  |
| Повернення податків і зборів   | 3005        | -                 | -  |
| у тому числі податку на додану вартість  | 3006        | -                 | -  |
| Цільового фінансування   | 3010        | -                 | -  |
| Надходження від отримання субсидій, дотацій                                    | 3011        | -                 | -  |
| Надходження авансів від покупців і замовників                                  | 3015        | -                 | -  |
| Надходження від повернення авансів   | 3020        | -                 | -  |
| Надходження від відсотків за залишками коштів на поточних рахунках             | 3025        | 36 134            | 17 963                                     |
| Надходження від боржників неустойки (штрафів, пені)                            | 3035        | -                 | -  |
| Надходження від операційної оренди   | 3040        | 1 207             | 1 071                                      |
| Надходження від отримання роялті, авторських винагород                         | 3045        | -                 | -  |
| Надходження від страхових премій   | 3050        | 3 156 652         | 2 500 325                                  |
| Надходження фінансових установ від повернення позик                            | 3055        | -                 | -  |
| Інші надходження   | 3095        | 347 910           | 239 902                                    |
| Витрачання на оплату:  |             |                   |  |
| Товарів (робіт, послуг)  | 3100        | ( 1 270 773 )     | ( 1 079 826 )                              |
| Праці  | 3105        | ( 217 289 )       | ( 147 862 )                                |
| Відрахувань на соціальні заходи  | 3110        | ( 43 176 )        | ( 30 188 )                                 |
| Зобов'язань з податків і зборів  | 3115        | ( 205 932 )       | ( 150 437 )                                |
| Витрачання на оплату зобов'язань з податку на прибуток                         | 3116        | ( 138 361 )       | ( 111 670 )                                |
| Витрачання на оплату зобов'язань з податку на додану вартість                  | 3117        | ( 693 )           | ( 409 )                                    |
| Витрачання на оплату зобов'язань з інших податків і зборів                     | 3118        | ( 66 878 )        | ( 38 358 )                                 |
| Витрачання на оплату авансів   | 3135        | ( - )             | ( - )                                      |
| Витрачання на оплату повернення авансів  | 3140        | ( - )             | ( - )                                      |
| Витрачання на оплату цільових внесків  | 3145        | ( - )             | ( - )                                      |
| Витрачання на оплату зобов'язань за страховими контрактами                     | 3150        | ( 1 117 608 )     | ( 839 280 )                                |
| Витрачання фінансових установ на надання позик                                 | 3155        | ( - )             | ( - )                                      |
| Інші витрачання  | 3190        | ( 314 137 )       | ( 213 564 )                                |
| <b>Чистий рух коштів від операційної діяльності</b>                            | <b>3195</b> | <b>372 988</b>    | <b>298 104</b>                             |
| <b>II. Рух коштів у результаті інвестиційної діяльності</b>                    |             |                   |  |
| Надходження від реалізації:  |             |                   |  |
| фінансових інвестицій  | 3200        | 266 052           | 356 727                                    |
| необоротних активів  | 3205        | 2 746             | 924  |
| Надходження від отриманих:   |             |                   |  |
| відсотків  | 3215        | 86 891            | 80 870                                     |
| дивідендів   | 3220        | -                 | -  |
| Надходження від деривативів  | 3225        | -                 | -  |
| Надходження від погашення позик  | 3230        | -                 | -  |
| Надходження від вибуття дочірнього підприємства та іншої господарської одиниці | 3235        | -                 | -  |
| Інші надходження   | 3250        | 1 544 133         | 776 784                                    |

|   |             |               |             |
|---|-------------|---------------|-------------|
| Витрачання на придбання:<br>фінансових інвестицій                                 | 3255        | ( 250 079 )   | ( 253 457 ) |
| необоротних активів   | 3260        | ( 25 841 )    | ( 18 777 )  |
| Виплати за деривативами   | 3270        | ( - )         | ( - )       |
| Витрачання на надання позик   | 3275        | ( - )         | ( - )       |
| Витрачання на придбання дочірнього підприємства та<br>іншої господарської одиниці | 3280        | -             | -           |
| Інші платежі  | 3290        | ( 1 717 799 ) | ( 846 947 ) |
| <b>Чистий рух коштів від інвестиційної діяльності</b>                             | <b>3295</b> | -93 897       | 96 124      |
| <b>III. Рух коштів у результаті фінансової діяльності</b>                         |             |               |             |
| Надходження від:<br>Власного капіталу   | 3300        | -             | -           |
| Отримання позик   | 3305        | -             | -           |
| Надходження від продажу частки в дочірньому<br>підприємстві                       | 3310        | -             | -           |
| Інші надходження  | 3340        | -             | -           |
| Витрачання на:<br>Викуп власних акцій   | 3345        | ( - )         | ( - )       |
| Погашення позик   | 3350        | -             | -           |
| Сплату дивідендів   | 3355        | ( - )         | ( - )       |
| Витрачання на сплату відсотків  | 3360        | ( - )         | ( - )       |
| Витрачання на сплату заборгованості з фінансової<br>оренди                        | 3365        | ( - )         | ( - )       |
| Витрачання на придбання частки в дочірньому<br>підприємстві                       | 3370        | ( - )         | ( - )       |
| Витрачання на виплати неконтрольованим часткам у<br>дочірніх підприємствах        | 3375        | ( - )         | ( - )       |
| Інші платежі  | 3390        | ( - )         | ( - )       |
| <b>Чистий рух коштів від фінансової діяльності</b>                                | <b>3395</b> | -             | -           |
| <b>Чистий рух грошових коштів за звітний період</b>                               | <b>3400</b> | 279 091       | 394 228     |
| Залишок коштів на початок року  | 3405        | 575 697       | 172 563     |
| Вплив зміни валютних курсів на залишок коштів                                     | 3410        | 7 281         | 8 906       |
| Залишок коштів на кінець року   | 3415        | 862 069       | 575 697     |

Керівник


Музичко  
Олексій  
Васильович

Музичко Олексій Васильович

Будівний бухгалтер

ЕПТ Галицька  
Наталія  
Вікторівна

Галицька Наталія Вікторівна



## Квитанція

Користувач: AKarbazina  
Ім'я файлу: 800060020113829S010031110000155122025.XML  
Підписи: Печатка Державна податкова служба України. "ОТРИМАНО" 43005393  
"Шлюз захисту" Шлюз Держстат 37507880

### Текст:

Квитанція №2 (прийнято з зауваженнями)  
Підприємство: 20113829 ПРИВАТНЕ АКЦІОНЕРНЕ ТОВАРИСТВО "СТРАХОВА КОМПАНІЯ  
"УНІВЕРСАЛЬНА"

Звіт: Ф3. Звіт про рух грошових коштів (за прямим методом)  
За період: Рік, 2025 р.

Звіт доставлено до Системи електронного звітування органів  
державної статистики України 29.04.2026 у 10:55:18

Реєстраційний номер звіту:  
9004171813 (800060020113829S010031110000155122025.XML)

Звіт відповідає формату, визначеному Держстатом України.

Кваліфіковані електронні підписи перевірено.

Звіт прийнято для подальшої обробки. У випадку виявлення помилок при здійсненні обробки даних звіту в органах державної статистики та (або) необхідності надання уточнень Вам буде повідомлено додатково.

- Кінцевий термін подання форми - 02.03.2026.

Звіт подається із запізненням, що є порушенням вимог чинного законодавства стосовно подання статистичної звітності.

Надання органам державної статистики даних для проведення державних статистичних спостережень із запізненням тягне за собою відповідальність, яка встановлена статтею 186-3 Кодексу України про адміністративні правопорушення.

Відправник: Система електронного звітування  
органів державної статистики України

Підприємство

ПРИВАТНЕ АКЦІОНЕРНЕ ТОВАРИСТВО "СТРАХОВА КОМПАНІЯ  
"УНІВЕРСАЛЬНА"

Дата (рік, місяць, число)

за ЄДРПОУ

КОДИ

2026

01

01

20113829

ДОКУМЕНТ ПРИЙНЯТО

(найменування)

Звіт про власний капітал  
за Рік 2025 р.

Форма №4

Код за ДКУД

1801005

| Стаття  | Код<br>ряд-<br>ка | Заре-<br>строва-<br>ний<br>(пайовий)<br>капітал | Капітал у<br>дооцін-<br>ках | Додат-<br>ковий<br>капітал | Резер-<br>вний<br>капітал | Нерозпо-<br>ділений<br>прибуток (непокри-<br>тий збиток) | Нео-<br>пла-<br>чений<br>капітал | Вилу-<br>чений<br>капітал | Всього  |
|---|-------------------|---|-----------------------------|----------------------------|---------------------------|--|----------------------------------|---------------------------|---------|
| 1   | 2                 | 3   | 4                           | 5                          | 6                         | 7  | 8                                | 9                         | 10      |
| Залишок на початок року   | 4000              | 192 700   | 4 244                       | -                          | 4 093                     | 773 201  | -                                | -                         | 974 238 |
| <b>Коригування:</b>   |                   |   |                             |                            |                           |  |                                  |                           |         |
| Зміна облікової політики  | 4005              | -   | -                           | -                          | -                         | -  | -                                | -                         | -       |
| Виправлення помилок   | 4010              | -   | -                           | -                          | -                         | -  | -                                | -                         | -       |
| Інші зміни  | 4090              | -   | -                           | -                          | -                         | -  | -                                | -                         | -       |
| Скоригований залишок на початок року                                  | 4095              | 192 700   | 4 244                       | -                          | 4 093                     | 773 201  | -                                | -                         | 974 238 |
| Чистий прибуток (збиток) за звітний період                            | 4100              | -   | -                           | -                          | -                         | 291 700  | -                                | -                         | 291 700 |
| Інший сукупний дохід за звітний період                                | 4110              | -   | -                           | -                          | -                         | -  | -                                | -                         | -       |
| Дооцінка (уцінка) необоротних активів                                 | 4111              | -   | -                           | -                          | -                         | -  | -                                | -                         | -       |
| Дооцінка (уцінка) фінансових інструментів                             | 4112              | -   | -                           | -                          | -                         | -  | -                                | -                         | -       |
| Накопичені курсові різниці  | 4113              | -   | -                           | -                          | -                         | -  | -                                | -                         | -       |
| Частка іншого сукупного доходу асоційованих і спільних підприємств    | 4114              | -   | -                           | -                          | -                         | -  | -                                | -                         | -       |
| Інший сукупний дохід  | 4116              | -   | -                           | -                          | -                         | -  | -                                | -                         | -       |
| <b>Розподіл прибутку:</b>   |                   |   |                             |                            |                           |  |                                  |                           |         |
| Виплати власникам (дивіденди)   | 4200              | -   | -                           | -                          | -                         | -  | -                                | -                         | -       |
| Спрямування прибутку до зареєстрованого капіталу                      | 4205              | -   | -                           | -                          | -                         | -  | -                                | -                         | -       |
| Відрахування до резервного капіталу                                   | 4210              | -   | -                           | -                          | -                         | -  | -                                | -                         | -       |
| Сума чистого прибутку, належна до бюджету відповідно до законодавства | 4215              | -   | -                           | -                          | -                         | -  | -                                | -                         | -       |
| Сума чистого прибутку на створення спеціальних (цільових) фондів      | 4220              | -   | -                           | -                          | -                         | -  | -                                | -                         | -       |



| 1  | 2           | 3       | 4     | 5 | 6     | 7         | 8 | 9 | 10        |
|--|-------------|---------|-------|---|-------|-----------|---|---|-----------|
| Сума чистого прибутку на матеріальне заохочення                      | 4225        | -       | -     | - | -     | -         | - | - | -         |
| <b>Внески учасників:</b><br>Внески до капіталу                       | 4240        | -       | -     | - | -     | -         | - | - | -         |
| Погашення заборгованості з капіталу                                  | 4245        | -       | -     | - | -     | -         | - | - | -         |
| <b>Вилучення капіталу:</b><br>Викуп акцій (часток)                   | 4260        | -       | -     | - | -     | -         | - | - | -         |
| Перепродаж викуплених акцій (часток)                                 | 4265        | -       | -     | - | -     | -         | - | - | -         |
| Анулювання викуплених акцій (часток)                                 | 4270        | -       | -     | - | -     | -         | - | - | -         |
| Вилучення частки в капіталі  | 4275        | -       | -     | - | -     | -         | - | - | -         |
| Зменшення номінальної вартості акцій                                 | 4280        | -       | -     | - | -     | -         | - | - | -         |
| Інші зміни в капіталі  | 4290        | -       | -     | - | -     | -         | - | - | -         |
| Придбання (продаж) неконтрольованої частки в дочірньому підприємстві | 4291        | -       | -     | - | -     | -         | - | - | -         |
| <b>Разом змін у капіталі</b>   | <b>4295</b> | -       | -     | - | -     | 291 700   | - | - | 291 700   |
| <b>Залишок на кінець року</b>  | <b>4300</b> | 192 700 | 4 244 | - | 4 093 | 1 064 901 | - | - | 1 265 938 |

Керівник


Олексій  
Васильович  
ЕП Галицька  
Наталія  
Вікторівна

Музичко Олексій Васильович

Головний бухгалтер

Електронна  
печатка  
20113829

Галицька Наталія Вікторівна



## Квитанція

Користувач: AKarbazina  
Ім'я файлу: 800060020113829S010401010000156122025.XML  
Підписи: Печатка Державна податкова служба України. "ОТРИМАНО" 43005393  
"Шлюз захисту" Шлюз Держстат 37507880

## Текст:

Квитанція №2 (прийнято з зауваженнями)  
Підприємство: 20113829 ПРИВАТНЕ АКЦІОНЕРНЕ ТОВАРИСТВО "СТРАХОВА КОМПАНІЯ  
"УНІВЕРСАЛЬНА"

Звіт: Ф4. Звіт про власний капітал

За період: Рік, 2025 р.

Звіт доставлено до Системи електронного звітування органів  
державної статистики України 29.04.2026 у 10:55:16

Реєстраційний номер звіту:

9004171811 (800060020113829S010401010000156122025.XML)

Звіт відповідає формату, визначеному Держстатом України.

Кваліфіковані електронні підписи перевірено.

Звіт прийнято для подальшої обробки. У випадку виявлення помилок при здійсненні обробки даних звіту в органах державної статистики та (або) необхідності надання уточнень Вам буде повідомлено додатково.

- Кінцевий термін подання форми - 02.03.2026.

Звіт подається із

запізненням, що є порушенням вимог чинного законодавства стосовно подання статистичної звітності.

Надання органам державної статистики даних для проведення державних статистичних спостережень із запізненням тягне за собою відповідальність, яка встановлена статтею 186-3 Кодексу України про адміністративні правопорушення.

Відправник: Система електронного звітування  
органів державної статистики України